

Courtepointe

Niveau de difficulté



Anvancé, Intermédiaire:
Nécessite une experience couture

Temps de réalisation

5 heures

© Elna International Corp. SA, Tous droits réservés.



Matériel

- Une housse de couette de 200/210 en tissu imprimé ou 2m10 de tissu pour ameublement en grande largeur.
- Une housse de couette de 240/240 en tissu uni ou faux-uni ou 4m de tissu pour ameublement en grande largeur.
- 4m80 de ouatine
- Un fil à coudre assorti

Accessoires

- Pied multifonction standard A
- Pied transparent standard F
- Si nécessaire pied double transport

Réalisation

1. Coupez les coutures des housses de couette.

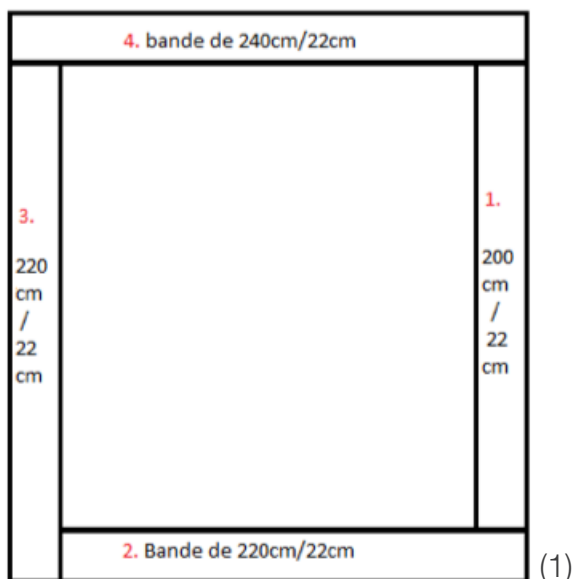
Vous avez besoin d'une face du tissu imprimé soit 2m sur 2m et des deux faces du tissu uni, soit 2 x 2m40 sur 2.40.

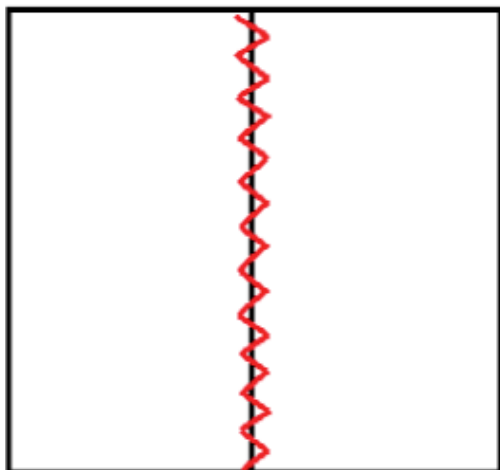
2. Dans le tissu uni, coupez :

- une x 22 cm /240 cm
- deux x 22 cm/220cm
- une x 22 cm /200 cm
- des bandes de 7cm de large, elles doivent finir le tour de votre courtepointe, soit 9m70 avec les coutures.

3. Cousez les bandes de 22 cm sur les cotés du tissu imprimé comme suit (1) (2)

Ce sera le dessus de votre courtepointe.





4. Coupez la ouatine en deux, soit 2x 2m40. Placez les deux morceaux bord à bord et assemblez-les avec un point zig-zag piqué. Largeur 7 mm, longueur 1.5 mm, pied transparent standard F. Coupez le surplus pour former un carré de 2m40/2m40.



5. Posez la ouatine sur l'envers du tissu formant le dessus de votre courtepointe et retenez-la avec des épingles à nourrice (ou épingles de sûreté) sur l'ensemble de la surface.



6. Prenez le deuxième côté de la housse de couette en tissu uni (240/240cm) et posez-le sur l'autre face de la ouatine, retenez les trois couches ensemble avec des épingles à nourrice.

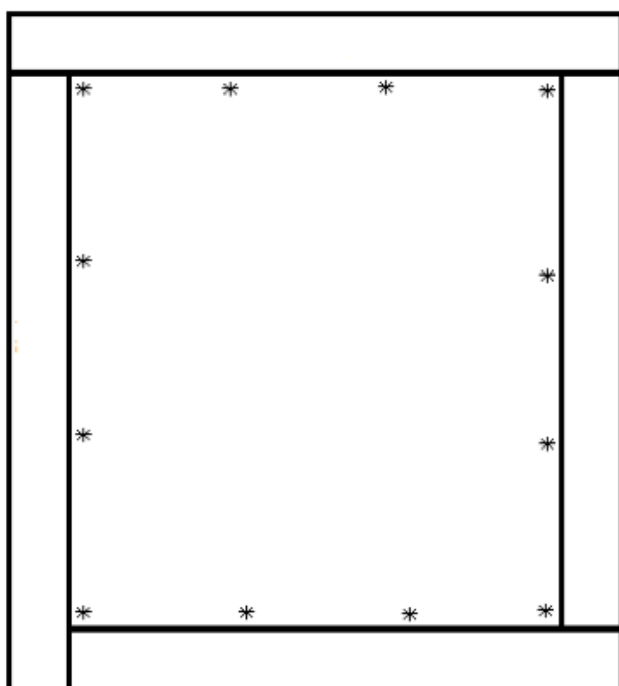
7. Avec votre fer à repasser, rabattez 1cm de chaque côté de vos bandes prédécoupées de 7cm.



8. Posez votre bande endroit contre endroit de votre courtepointe à un cm du bord, puis cousez à 1cm du bord, dans la pliure, les bandes de 7mm. Sur chaque extrémité, rabattez de 1cm avant de coudre.



9. Rabattez sur l'envers, et retenez avec une couture droite. Faire de même avec les quatre cotés.



10. Cousez un point d'étoile, tout les 50cm environ, tout le tour de la courtepointe pour retenir les trois couches ensemble, tissu-ouatine-tissu.

