


elna
SWISS DESIGN

eXplore 150-160



LE PLAISIR DE LA COUTURE EN TOUTE SIMPLICITÉ

Simplicité d'utilisation

Créées pour les couturières débutantes, les elna eXplore 150 et eXplore 160 vous séduiront par leur simplicité d'utilisation, leur côté pratique et leur design original et contemporain.

Fonctionnalité

Compacts, robustes et légers, ces modèles vous offrent toutes les fonctionnalités indispensables pour s'adapter à vos besoins et vous permettre d'explorer vos envies créatives.

Fiabilité

Que vous choisissiez une eXplore 150 ou 160, par son niveau qualitatif elle saura vous accompagner en toute fiabilité et devenir votre meilleure alliée pour vos projets de couture.




Pour de nouvelles aventures

Avec l'eXplore 150 ou 160, découvrez l'univers de la couture et créez votre propre style, en faisant évoluer vos techniques de couture.




SYSTÈME DE CROCHET ROTATIF HORIZONTAL

Grâce à ce système, la canette peut être facilement installée et son niveau de remplissage est sous contrôle en permanence!



LES POINTS INDISPENSABLES

Une variété de points idéale pour coudre et confectionner tous vos ouvrages.



ÉCLAIRAGE DE L'ESPACE

Caractéristique incontournable des modèles haut-de-gamme, l'éclairage LED vous permet de bénéficier d'un confort de couture incomparable.



BRAS LIBRE

Essentiel pour réaliser simplement des coutures tubulaires, telles que les manches, les cols et les coutures de pantalons.

eXplore 150-160

CARACTÉRISTIQUES TECHNIQUES

Panneau de référence des points

Levier de marche arrière instantané

Système de crochet rotatif horizontal avec couvercle de canette transparent

Tige porte-bobine horizontale

Tension réglable entre 0 et 9

Griffes de transport escamotables

Bobineur à débrayage automatique

Coupe-fil manuel

Éclairage de l'espace de travail par une lampe LED

Position extra-haute du pied-de-biche possible

Espace de rangement des accessoires

Bras libre

Poignée de transport

CARACTÉRISTIQUES COUTURE

	150	160
Nombre de points incluant les boutonnières	6	12
Boutonnière en quatre phases	1	1
Largeur de point maximale	5 mm	5 mm
Longueur de point maximale	4 mm	4 mm
Largeur de point ajustable	-	x
Position d'aiguille à gauche et au centre	-	x
Vitesse de couture maximale	700 ppm	700 ppm

ACCESSOIRES STANDARD

Pied standard, pied boutonnière, pied ourlet invisible, pied fermeture éclair, canettes, assortiment d'aiguilles, tournevis, découd-vite, tige porte-bobine horizontale, disques fixe-bobine (grand et petit), pédale et housse de protection.



GARANTIE 5 ANS ET SERVICE: elna a acquis son excellente réputation dès 1940 avec la production de sa première machine à coudre. Depuis, la marque reste le leader dans le domaine de la machine à coudre domestique et des équipements spécifiques conçus spécialement pour les utilisateurs innovants. Une garantie de 5 ans est comprise dès le départ dans le prix d'achat de tout appareil elna. Un service compétent est assuré par des milliers de professionnels dans le monde entier. Des millions de personnes ont choisi elna pour sa qualité, ses performances et sa fiabilité.