

accessorios elna

Catálogo 2019

Costura | Patchwork y acolchado | Bordado | Overlock y recubridora



elnamaquinasdecoser

¡BIENVENIDO!

Elna tiene una reputación por calidad, innovación y servicio desde hace décadas. En **elna**, creamos las máquinas de coser como mucho más que herramientas de trabajo: sobretodo, las diseñamos como una pareja para toda la vida perfecta para su creatividad. Incluso si la costura no tiene ningún secreto para usted, este catálogo de accesorios le da la oportunidad de descubrir infinitas posibilidades para sacarle el máximo rendimiento a tu máquina de coser. Descubra todo el potencial de su máquina de coser: esto significa utilizar las herramientas y los accesorios adecuados para cada uno de sus proyectos.

Éste catálogo presenta una extensa variedad de accesorios opcionales **elna** que le facilitaran las tareas creativas y las técnicas de costura más desafiantes. Por favor, visite nuestra página web www.elna.com donde encontrará los manuales de instrucciones de nuestros accesorios. ¡Cuanto más practique, mejores resultados obtendrá!





ÍNDICE

Costura, Patchwork y acolchado | 5-7mm páginas 7 a 29

Costura, Patchwork y acolchado | 9mm páginas 31 a 45

Bordado páginas 47 a 61

Overlock y recubridora páginas 63 a 81

General páginas 83 a 93



COSTURA, PATCHWORK Y ACOLCHADO

Para máquinas con ancho de puntada de
5 a 7 milímetros

Disfrute descubriendo los accesorios **elna** versátiles y fáciles de utilizar. Le permitirán sacar todo el potencial de su máquina de coser, explorar técnicas de costura especiales y mejorar aún más su talento en la costura.

Los accesorios de ésta categoría son compatibles con los siguientes modelos:

Sew Fun, Green and Zebra

Sew 75

eXplore 150 y 160

eXplore 220 y 240

eXplore 320 y 340

3210 designed for jeans

elnaStar y elna Star Edition

eXperience 520 y 540

eXperience 520s y 540S

eXperience 550, 560 y 570


eXperience 580

lotus

lotus 2

eXcellence 720

PRENSATELAS DE APLICACIÓN (F)




Este prensatelas es más corto para facilitar las maniobras en curvas y en esquinas durante la aplicación. Hecho de un material transparente para facilitar la visión.



Ref.: 202-023-012

Comp.: 720 / lotus 2 / lotus / 580 / 570 / 560 / 550 / elnaStar / Star Edition / 540S / 540 / 520S / 520 / 450 / 3210 / 340 / 320 / 160 / 150

PRENSATELAS ESTÁNDAR DE METAL (A)



Este prensatelas viene instalado en la máquina. Se utiliza tanto para puntada recta como para zigzag.




Ref.: 825-510-032

Comp.: 720 / lotus 2 / lotus / 580 / 570 / 560 / 550 / elnaStar / Star Edition / 540S / 540 / 520S / 520 / 3210 / 340 / 320

Ref.: 611-511-001

Comp.: 240 / 220 / Sew Fun, Green, Zebra / Sew 75

PRENSATELAS DE DOBLADILLO INVISIBLE AJUSTABLE (G)



No importa el grosor del tejido, la guía ajustable asegura que la aguja solamente coja una o dos fibras del dobladillo. Ajuste la guía para costuras precisas, para coser al borde de la tela o para jaretas. El mismo uso para el prensatelas de guía fija central que permite coger solamente lo que se necesita para un dobladillo invisible.



Ref.: 200-130-028

Named L

Comp.: 240 / 220 / Sew Fun, Green, Zebra / Sew 75

Ref.: 820-817-015


Rueda ajustable

Ref.: 395-719-48

Middle fixed guide

Comp.: 720 / lotus 2 / lotus / 580 / elnaStar / Star Edition / 540S / 540 / 520S / 520 / 450 / 3210 / 340 / 320

PRENSATELAS DE ACORDONADO



Para un buen efecto dimensional, la apertura ajustable permite aplicar cualquier tipo de cordón fino o cualquier otra cinta. Simplemente coloque el cordón de la manera que más le guste y cóselo con puntada recta, zigzag o decorativa.

Ref.: 494-660-15

Comp.: 240 / 220 / Sew Fun, Green, Zebra / Sew 75

PRENSATELAS PARA BOTONES (T)



No importa la forma del botón, cóselos en un único paso rápido y fácil. No se preocupe de la caída de los botones, ya que el botón queda perfectamente asegurado. Piense en las múltiples posibilidades de utilizar botones, más allá de utilizarlos como cierres.

Ref.: 200-136-024

Comp.: 720 / lotus 2 / lotus / 580 / elnaStar / Star Edition / 570 / 560 / 550 / 540S / 540 / 520S / 520 / 450 / 3210 / 340 / 320


Ref.: 200-131-029

Comp.: 240 / 220 / Sew Fun, Green, Zebra / Sew 75

PRENSATELAS DE OJAL AUTOMÁTICO (R)



Coloque el botón en el espacio posterior del prensatelas y automáticamente se determinará el tamaño del ojal. Seguidamente, su máquina coserá automáticamente el correspondiente ojal gracias al sensor de ojales.



Ref.: 753-801-004

Comp.: 720 / lotus 2 / lotus / elnaStar / Star Edition / 540S / 540 / 520S / 520 / 3210 / 340

Ref.: 740-801-004

Comp.: 240

PRENSATELAS PARA OJALES ESPECIALES



Para costura de ojales en áreas de más difícil acceso, como puños u otros sitios donde se requiere de más libertad de movimiento que con el prensatelas de ojales deslizante.



Ref.: 820-801-016

Comp.: 720 / lotus 2 / lotus / 580 / elnaStar / Star Edition / 540S / 540 / 520S / 520 / 3210 / 340 / 320

PRENSATELAS PARA OJAL EN 4 PASOS



Úselo para crear ojales uniformes con su máquina elna para ojales en cuatro pasos. Con el prensatelas 200-134-022 coloque el botón del tamaño deseado y ajústelo. Saque el botón y la guía le permitirá coser el ojal únicamente de la medida correcta y podrá crear uno tras otro.



Ref.: 200-123-028

Comp.: 320 / 220 / Sew Fun, Green, Zebra / Sew 75

Ref.: 200-134-022

Comp.: 320 / 220 / Sew Fun, Green, Zebra / Sew 75

PLACA ESTABILIZADORA PARA PRENSATELAS DE OJAL AUTOMÁTICO (R)




Con el prensatelas de ojales automáticos (R) unido a ésta placa estabilizadora, la máquina puede coser ojales en diferentes tipos de tejidos sin arrugarlo ni hundir el tejido en la placa aguja. Esta placa debe utilizarse con el prensatelas para ojales automáticos (R) (753-801-004) no incluida.



Ref.: 202-030-001

Comp.: 720 / lotus 2 / lotus / 580 / 570 / 560 / 550 / elnaStar / Star Edition / 540S / 540 / 520S / 520 / 3210 / 340

PRENSATELAS PARA FLECOS Y BUCLES



Funcional y decorativo, éste prensatelas permite crear cenefas de hilo, flecos, bucles, etc. La extensión metálica levanta el hilo del tejido para un acabado dinámico.



Ref.: 200-050-104

Comp.: 720 / 580

Ref.: 200-051-105

Comp.: lotus 2 / lotus / elnaStar / Star Edition / 540S / 540 / 520S / 520 / 3210 / 340 / 320

Ref.: 200-101-008

Comp.: 240 / 220 / Sew Fun, Green, Zebra / Sew 75

PRENSATELAS PARA BORDES



La guía de éste prensatelas alinea bordes o costuras para coser perpentes en paralelo de manera muy sencilla. Ajuste la guía con el tornillo para coser de manera precisa a la distancia que prefiera. Perfecto para realizar respuntes de carga.



Ref.: 202-252-001

Comp.: 720 / lotus 2 / lotus / 580 / 570 / 560 / 550 / elnaStar / Star Edition / 540S / 540 / 520S / 520 / 3210 / 340 / 320 / 160 / 150

PRENSATELAS DE DOBLADILLO ENROLLADO (D)



Use el prensatelas de dobladillo enrollado en telas finas o de grosor medio. Después de sujetar con las primeras puntadas el dobladillo, deje que el prensatelas lo haga por sí mismo. Coloque suavemente el borde de la tela dentro del embudo y verá que sencillo es. La referencia 200-326-023 es un conjunto de dos prensatelas para 4 y 6 mm.



Ref.: 200-326-023 Conjunto de 2 prensatelas: 4 y 6 mm

Comp.: 720 / lotus 2 / lotus / 580 / 570 / 560 / 550 / elnaStar / Star Edition / 540S / 540 / 520S / 520 / 450 / 3210 / 340 / 320 / 160 / 150


Ref.: 202-251-000

Comp.: 240 / 220 / Sew Fun, Green, Zebra / Sew 75

Ref.: 820-809-014 3 mm

Comp.: 450

FRUNCIDOR DE ELÁSTICO



¡El fruncidor de elastico actúa como la tercera mano que muchas veces necesitamos! El fruncidor de elástico estira uniformemente la goma al coserla a la tela. Los resultados son fabulosos en puños y lencería.

FRUNCIDOR DE ELÁSTICO 8 MM



Ref.: 495-390-20

Comp.: 540S / 540 / 520S / 520 / elnaStar / Star Edition / 340 / 320

Ref.: 495-395-20

Comp.: 720 / lotus 2 / lotus / 3210

FRUNCIDOR DE ELÁSTICO 10 MM



Ref.: 495-845-20

Comp.: 540S / 540 / 520S / 520 / elnaStar / Star Edition / 340 / 320

Ref.: 495-846-20

Comp.: 720 / lotus 2 / lotus / 3210

FRUNCIDOR DE ELÁSTICO 13 MM



Ref.: 495-525-20

Comp.: 540S / 540 / 520S / 520 / elnaStar / Star Edition / 340 / 320

Ref.: 495-526-20

Comp.: 720 / lotus 2 / lotus / 3210

PRENSATELAS PARA BIES AJUSTABLE (TG)




Este prensatelas es perfecto para coser fácilmente bias al borde de sus proyectos. La guía se puede ajustar y puede manejar anchuras de cinta de 5 mm a 20 mm. El prensatelas se puede usar tanto para bias predoblado como para una cinta simple.


Ref.: 202-392-004

Comp.: lotus 2 / lotus / 580 / 540S / 540 / 520S / 520 / 450

PLACA PARA VAINICAS



Esta placa para anchas de elna le permite dar un toque vintage a sus prensas uniendo dos telas. La placa para anchas mantiene los bordes de las telas separados a una misma distancia durante toda la costura.



PLACA PARA VAINICAS ANCHAS 2,5 MM



Ref.: 495-560-20

Comp.: 540S / 540 / 520S / 520 / elnaStar / Star Edition / 340 / 320

Ref.: 395-731-58

Comp.: 720 / lotus 2 / lotus / 3210

PLACA PARA VAINICAS ANCHAS 5 MM




Ref.: 495-330-20

Comp.: 540S / 540 / 520S / 520 / elnaStar / Star Edition / 340 / 320

Ref.: 395-731-59

Comp.: 720 / lotus 2 / lotus / 3210

PRENSATELAS DE SOBREHILADO (M)



Los bordes de los tejidos de grosor medio a grueso quedarán perfectos utilizando este prensatelas. Este accesorio es recomendable para utilizarlo con tejidos que se deshilachan fácilmente como el tweed, lino o gabardina.



Ref.: 822-808-008

Comp.: 720 / lotus 2 / lotus / 580 / elnaStar / Star Edition / 540S / 540S / 520S / 520 / 3210 / 340 / 320

PRENSATELAS PARA SOBREHILADO (C) Y (G)



Termine los bordes de los tejidos con puntadas en zigzag de un modo sencillo. Este prensatelas ayuda a regular la tensión del hilo manteniendo las puntadas en unas guías. Se obtienen resultados perfectos en tejidos de grosor medio o gruesos.



(C)



(G)

Ref.: 822-801-001 (C)

Comp.: 720 / lotus 2 / lotus / 580 / elnaStar / Star Edition / 540S / 540 / 520S / 520 / 3210 / 340 / 320

Ref.: 200-132-020 (G)

Comp.: 240 / 220 / Sew Fun, Green, Zebra / Sew 75

DISPOSITIVO DE COSTURA CIRCULAR



La mayor herramienta para crear curvas, círculos perfectos o festones grandes. Simplemente coloque el dispositivo en la máquina de coser para crear un punto central (pivote) y utilícelo como un compás. Se puede utilizar tanto con puntadas utilitarias como con puntadas decorativas.



Ref.: 202-106-009

Comp.: 720 / 3210

Ref.: 202-242-008

Comp.: lotus 2 / lotus / 580


Ref.: 202-107-000

Comp.: elnaStar / Star Edition / 540S / 540 / 520S / 520 / 340 / 320

PIN PARA COSTURA CIRCULAR



El exclusive pin para costura circular de elna es ideal para crear tapetes o festones grandes. Simplemente coloque el pin en su máquina para que cosa en círculo. Es fantastic para coser con puntada recta o con puntada decorativa.



Ref.: 849-801-004

Comp.: 580

PRENSATELAS PARA JARETAS



Las jaretas con doble aguja, son normalmente un detalle tanto en la ropa moderna como en la ropa clásica. Es esencial que todas y cada una de las jaretas estén perfectamente alineadas y paralelas. Este prensatelas garantiza un perfecto acabado.



Dos prensatelas: ancho y estrecho

Ref.: 200-317-021


Comp.: 720 / lotus 2 / lotus / 580 / 570 / 560 / 550 / elnaStar / Star Edition / 540S / 540 / 520S / 520 / 3210 / 340 / 320 / 160 / 150

Un prensatelas: estrecho

Ref.: 200-328-025

Comp.: 240 / 220 / Sew Fun, Green, Zebra / Sew 75

GUÍA PARA CORDÓN DE JARETAS



Las jaretas con doble aguja, son normalmente un detalle tanto en la ropa moderna como en la ropa clásica. Es esencial que todas y cada una de las jaretas estén perfectamente alineadas y paralelas. La ventaja del cordón para jaretas es que le aporta más consistencia y relieve.

Guía estrecha: para cordón de hasta 1,5 mm de diámetro

Ref.: 503-810-005

Comp.: 720 / lotus 2 / lotus / 3210 / 160 / 150

Guía ancha: para cordón de 1,5 a 2,5 mm de ancho

Ref.: 503-809-001

Comp.: 720 / lotus 2 / lotus / 3210 / 160 / 150

Ambas guías, estrecha y ancha

Ref.: 200-324-021

Comp.: elnaStar / Star Edition / 540S / 540 / 520S / 520 / 340 / 320

Ref.: 202-238-001

Comp.: 850 / 580

PRENSATELAS PARA PERLAS Y CUENTAS EN CORDON DE 2 Y 4 mm.




Coser perlas o cuentas en cordón siempre ha sido una tarea tediosa, pero utilizar este prensatelas es una manera de simplificar esta acción y encontrarle el gusto a embellecer con estas fornituras. El prensatelas para perlas y cuentas es muy utilizado para ropa de ceremonia, ropa de diario o manualidades.

Ref.: 200-321-028

Comp.: 720 / lotus 2 / lotus / 580 / 570 / 560 / 550 / elnaStar / Star Edition / 540S / 540 / 520S / 520 / 450 / 3210 / 340 / 320 / 160 / 150

PRENSATELAS PARA VIVO CON CORDÓN





Este prensatelas es ideal si quiere realizar su propio vivo con cordón. Este prensatelas está diseñado con dos ranuras en su parte inferior para coser y sujetar el cordón mientras se une con la tela. Además también lo puede utilizar para añadir a cualquier proyecto su vivo con cordón. La medida máxima del cordón es de 5 mm.

Ref.: 200-314-028

Comp.: 720 / lotus 2 / lotus / 580 / 570 / 560 / 550 / elnaStar / Star Edition / 540S / 540 / 520S / 520 / 450 / 3210 / 340 / 320 / 160 / 150

PRENSATELAS CON RODILLO



Los tejidos desafiantes como la piel, gamuza, tejidos gruesos sintéticos, etc. son muy comunes en la moda actual. Los rodillos texturados de este prensatelas dan más control y causan menos fricción entre el tejido y los dientes de arrastre.


Ref.: 200-316-020

Comp.: 720 / lotus 2 / lotus / 580 / 570 / 560 / 550 / elnaStar / Star Edition / 540S / 540 / 520S / 520 / 450 / 3210 / 340 / 320 / 160 / 150

Ref.: 200-142-023

Comp.: 240 / 220 / Sew Fun, Green, Zebra / Sew 75

PRENSATELAS PARA CINTA Y LENTEJUELAS



Con este prensatelas es muy sencillo colocar cintas e incluso lentejuelas. El prensatelas está diseñado para alojar entre sus guías la cinta. Permite ir alimentando el prensatelas a medida que cose. Al lado de las guías, el prensatelas cuenta con un tornillo que permite introducir cintas de diferentes anchos.

Ref.: 200-332-022

Comp.: 720 / lotus 2 / lotus / 580 / 570 / 560 / 550 / elnaStar / Star Edition / 540S / 540 / 520S / 520 / 450 / 3210 / 340 / 320 / 160 / 150

PLISADOR



Aunque a primera vista un plisador puede parecer voluminoso y complicado, su diseño innovador en realidad lo hace muy fácil de usar. Este diseño permite que la tela sea fruncida o plisada a la anchura deseada rápida y fácilmente y también tiene la capacidad de variar los tamaños de los pliegues.

Ref.: 846-415-031 Sujección de base
 Comp.: 720 / lotus 2 / lotus / 580 / 570 / 560 / 550 / elnaStar / Star Edition / 540S / 520S / 540 / 520 / 450 / 3210 / 340 / 320 / 160 / 150

Ref.: 941-623-000 Sujección en barra de prensatelas
 Comp.: 540S / 540 / 520S / 520 / 3210 / 340 / 320 / 160 / 150

Ref.: 941-620-305
 Comp.: 240 / 220 / Sew Fun, Green, Zebra / Sew 75

FRUNCIDOR



Este pie es para fruncido suave en telas ligeras. La parte inferior del pie se encuentra elevado detrás de la aguja y tiene una barra gruesa delante de la aguja para recoger y fijar un pliegue sobre una pieza plana de tela simultáneamente. Utilice un plisador para obtener un fruncido más espeso.



Ref.: 200-315-029
 Comp.: 720 / lotus 2 / lotus / 580 / 570 / 560 / 550 / elnaStar / Star Edition / 540S / 540 / 520S / 520 / 450 / 3210 / 340 / 320 / 160 / 150

Ref.: 200-124-029
 Comp.: 240 / 220 / Sew Fun, Green, Zebra / Sew 75

PRENSATELAS PARA FLORES




Use el prensatelas de flores para crear efectos decorativos en sus diseños utilizando las puntadas de su máquina. Un gran detalle sin esfuerzos.



Ref.: 202-258-007
 Comp.: 720 / lotus 2 / lotus / 570 / 560 / 550 / elnaStar / Star Edition / 540S / 540 / 520S / 520 / 450 / 3210 / 340 / 320 / 160 / 150

PRENSATELAS DE PUNTADA DECORATIVA (F)



Un prensatelas imprescindible para cualquiera que desee pespuntear con puntadas decorativas. El rebaje de la parte inferior del prensatelas permite alojar los hilos de las puntadas con mucha densidad y evita que se condensen.



Ref.: 822-804-118

Comp.: 720 / lotus 2 / lotus / 580 / 570 / 560 / 550 / elnaStar / Star Edition / 540S / 540 / 520S / 520 / 3210 / 340 / 320



Ref.: 200-129-024

Comp.: 240 / 220 / Sew Fun, Green, Zebra / Sew 75

GUÍA DE COSTURA



Asegúrese de que sus costuras son siempre exactas. Coloque esta guía de costura en su máquina para asegurar unos márgenes de costura perfectos. Es útil sobretodo cuando cosemos dobladillos anchos.



Ref.: 395-719-51

Comp.: 540S / 540 / 520S / 520 / 340 / 320



Ref.: 395-731-64

Comp.: 720 / lotus 2 / lotus / 3210


Ref.: 426-620-30

Comp.: 240 / 220

PRENSATELAS PARA PUNTADA RECTA



El prensatelas para puntada recta ha sido diseñado con un solo agujero y con la base plana para garantizar una perfecta costura recta en telas ligeras. No más fruncidos ni saltos de puntadas gracias al arrastre perfecto de la tela.



Ref.: 200-331-021

Comp.: 720 / lotus 2 / lotus / 580 / 570 / 560 / 550 / elnaStar / Star Edition / 540S / 540 / 520S / 520 / 450 / 3210 / 340 / 320 / 160 / 150

Ref.: 200-125-020

Comp.: 240 / 220 / Sew Fun, Green, Zebra / Sew 75

PRENSATELAS ULTRA DESLIZANTE



El prensatelas ultra deslizante es la clave para coser tejidos como el vinilo, piel, ante, etc. Gracias a su especial resina el prensatelas se desliza fácilmente a través de la superficie.




Ref.: 200-329-026

Comp.: 720 / lotus 2 / lotus / 580 / 570 / 560 / 550 / elnaStar / Star Edition / 540S / 540 / 520S / 520 / 450 / 3210 / 340 / 320 / 160 / 150


Ref.: 200-141-022

Comp.: 240 / 220 / Sew Fun, Green, Zebra / Sew 75

PRENSATELAS PARA MÚLTIPLES CORDONES



El prensatelas para múltiples cordones puede coser 1, 2 o 3 cordones o hilos gruesos. Ya que estos han de estar colocados en el prensatelas, requieren de un diseño sencillo que se pueda seguir fácilmente. Diferentes puntadas utilitarias y decorativas se pueden coser encima de cordones para fijarlos a la tela.



Ref.: 200-345-028

Comp.: 720 / lotus 2 / lotus / 580 / 570 / 560 / 550 / elnaStar / Star Edition / 540S / 540 / 520S / 520 / 450 / 3210 / 340 / 320 / 160 / 150

Ref.: 200-126-021

Comp.: 240 / 220 / Sew Fun, Green, Zebra / Sew 75

PRENSATELAS CON GUÍA DESLIZANTE




La costura de bordes no podría ser más fácil con el prensatelas con guía deslizante. Puede ajustar la guía para dirigirse a una pultada complete del borde del prensatelas y crear bordes perfectamente rectos en cada costura. La guía se puede mover libremente levantando simplemente la palanca en la parte posterior. Las marcas le hacen ir exactamente por donde quiera.



Ref.: 202-221-001

Comp.: 720 / lotus 2 / lotus / 580 / 570 / 560 / 550 / elnaStar / Star Edition / 540S / 540 / 520S / 520 / 450 / 3210 / 340 / 320

PRENSATELAS PARA CREMALLERAS ESTRECHO



Coloque el prensatelas y ajuste la aguja o la posición del prensatelas para evitar que pase por encima de los dientes de la cremallera. También puede utilizar este prensatelas para aproximarse al cordón de vivo para decorar proyectos para el hogar.




Ref.: 200-334-024

Comp.: 850 / 720 / 580

Ref.: 200-342-025

Comp.: lotus 2 / lotus / 570 / 560 / 550 / elnaStar / Star Edition / 540S / 540 / 520S / 520 / 450 / 3210 / 340 / 320 / 240 / 220 / 160 / 150 / Sew Fun, Green, Zebra / Sew 75

PRENSATELAS ESTÁNDAR PARA CREMALLERA (E)



No importa la aplicación de la cremallera: con tapeta, centrada, a la vista... Este prensatelas no pasará por encima de los dientes. Puede colocar el prensatelas a la izquierda o a la derecha de la aguja según el lado que vaya a coser de la cremallera.

Ref.: 808-852-003

Comp.: 720 / lotus 2 / lotus / 580 / 570 / 560 / 550 / elnaStar / Star Edition / 540S / 540 / 520S / 520 / 3210 / 340 / 320

PRENSATELAS PARA CREMALLERA INVISIBLE




La ropa de alta gama normalmente lleva cremallera invisible. Este tipo de cremallera es adecuada para todas las telas, desde tejidos sedosos hasta tejidos gruesos como lana o tweed. La clave es colocar la aguja lo más cerca posible de los dientes tal y como hace este prensatelas. Desenrollando los dientes para que acceda la aguja.



Ref.: 200-333-023

Comp.: 720 / lotus 2 / lotus / 580 / 570 / 560 / 550 / elnaStar / Star Edition / 540S / 540 / 520S / 520 / 450 / 3210 / 340 / 320 / 160 / 150

PLACA DE AGUJA PARA PUNTADA RECTA



No más saltos de puntadas o pespuntos fruncidos gracias al pequeño orificio para la aguja. Previene que los tejidos se adenten en la placa de aguja. Tenga cuidado de utilizar solamente puntada recta cada vez que tenga puesta esta placa de aguja.



Ref.: 809-833-001

Comp.: 580 / lotus 2 / lotus

Ref.: 503-821-009

Comp.: 3210

Ref.: 846-833-109

Comp.: 720

Ref.: 200-088-101

Comp.: 540S / 540 / 520S / 520

PRENSATELAS PARA PUNTADAS PARALELAS



Cree pespuntos totalmente paralelos con puntadas decorativas gracias a este prensatelas. La línea horizontal roja marca la posición de la aguja y las líneas verticales permiten alinear los pespuntos paralelamente. No es necesario marcarlo previamente a mano.



Ref.: 200-434-025

Comp.: 720 / lotus 2 / lotus / 580 / 570 / 560 / 550 / elnaStar / Star Edition / 540S / 540 / 520S / 520 / 450 / 3210 / 340 / 320 / 160 / 150

GUÍA PARA CINTA ANCHA



Personalice sus cintas añadiéndoles pespuntos o letras. Utilícelas para decorar colchas, prendas de vestir, decoraciones para scrapbooking... puede personalizar multitud de proyectos. La guía le permite introducir cintas originales de hasta 25mm de ancho.



Ref.: 200-444-419

Comp.: 850 / 720 / lotus 2 / lotus / 580 / elnaStar / Star Edition / 540S / 540 / 520S / 520 / 3210 / 340 / 320 / 160 / 150

PRENSATELAS PARA BIÉS



Una sencilla manera de añadir una bonita cinta decorativa al borde de la tela para darle un buen acabado o para proyectos reversibles. Cree también presillas para botones o lazos. El cono del prensatelas permite coser biés predoblado al canto de la tela.


Ref.: 200-313-027

Comp.: 720 / lotus 2 / lotus / 580 / 570 / 560 / 550 / elnaStar / Star Edition / 540S / 540 / 520S / 520 / 450 / 3210 / 340 / 320 / 160 / 150

Ref.: 200-140-021

Comp.: 240 / 220 / Sew Fun, Green, Zebra / Sew 75

SET DE EMBUDO PARA BIÉS



El set de embudo para biés es el accesorio perfecto para terminar los bordes de las colchas. El cono dobla la tela en cuatro, terminando en 15 mm una tira de tela de 50 mm.



Ref.: 202-250-009

Comp.: 720 / lotus 2 / lotus / 570 / 560 / 550

PRENSATELAS DE ¼ DE PULGADA



Cosiendo con la aguja en posición central, el borde del prensatelas proporciona un margen de costura perfecto de ¼ de pulgada que nos permite ahorrar tiempo. El fleje negro mantiene la tela perfectamente recta.



Ref.: 200-330-020

Comp.: 240 / 220 / Sew Fun, Green, Zebra / Sew 75

Ref.: 202-313-104

Comp.: 850 / 860

PRENSATELAS DE ¼ DE PULGADA O 10 mm



Cosiendo con la aguja centrada en la posición 3,5mm obtendremos un margen perfecto de ¼ de pulgada y además moviendo la aguja hacia el orificio de la izquierda podremos coser con puntada recta a 1 cm. El fleje mantiene la tela perfectamente recta.



Ref.: 200-115-108

Comp.: 240 / 220 / Sew Fun, Green, Zebra / Sew 75

Ref.: 200-318-022

Comp.: 720 / lotus 2 / lotus / 580 / 570 / 560 / 550 / elnaStar / Star Edition / 540S / 540 / 520S / 520 / 450 / 3210 / 340 / 320 / 160 / 150

PRENSATELAS PARA PUNTADAS DECORATIVAS DE RELIEVE



Ideal para aplicaciones, letras y puntada decorativa. El rebaje en la base del prensatelas permite que éste avance sobre las puntadas satinadas. La abertura en la parte frontal permite una mayor visibilidad durante la costura.




Ref.: 200-137-025

Comp.: 720 / lotus 2 / lotus / 580 / elnaStar / Star Edition / 570 / 560 / 550 / 540S / 540 / 520S / 520 / 450 / 3210 / 340 / 320

PRENSATELAS CON GUÍA CENTRAL




Cosa en el centro de la costura con este prensatelas con guía. La guía le ayuda a seguir en el centro mientras la máquina cose. Es perfecto para acolchar la parte superior de sus quilts.



Ref.: 200-341-024

Comp.: 720 / lotus 2 / lotus / 580 / 570 / 560 / 550 / elnaStar / Star Edition / 540S / 540 / 520S / 520 / 450 / 3210 / 340 / 320 / 160 / 150

SET DE PRENSATELAS TRANSPARENTE CON GUÍA




Coloque o saque la guía según su necesidad. Incluye guía de 1/4 de pulgada, guía central y prensateclas transparente. Las marcas indican 1/8 y 1/4 de pulgada desde el centro hacia ambos lados. El agujero ovalado del prensateclas permite ajustar la aguja para adecuarla a sus necesidades.

Ref.: 200-449-012

Comp.: 720 / lotus 2 / lotus / 580 / 570 / 560 / 550 / elnaStar / Star Edition / 540S / 540 / 520S / 520 / 3210 / 340 / 320 / 160 / 150

PRENSATELAS DE DOBLE ARRASTRE CON GUÍA



Perfecto para mantener sin desplazamiento las capas de sus quilts y para crear líneas exactas. Las diferentes capas de tejido se cosen perfectamente gracias al sistema de arrastre de la máquina y del prensateclas, previniendo el desplazamiento.

Ref.: 200-311-014

Comp.: lotus 2 / lotus / elnaStar / Star Edition / 570 / 560 / 550 / 540S / 540 / 520S / 520 / 450 / 3210 / 340 / 320 / 160 / 150


Ref.: 200-309-019

Comp.: 580

Ref.: 200-310-013

Comp.: 240 / 220 / Sew Fun, Green, Zebra / Sew 75

PRENSATELAS DE DOBLE ARRASTRE ABIERTO CON GUÍA DE ACOLCHADO



Perfecto para mantener sin desplazamiento las capas de sus quilts y para crear líneas exactas. Las diferentes capas de tejido se cosen perfectamente gracias al sistema de arrastre de la máquina y del prensateclas, previniendo el desplazamiento. Este prensateclas es especial por su parte delantera abierta para proporcionar más visibilidad alrededor de la aguja.

Ref.: 200-339-029

Comp.: lotus 2 / lotus / 570 / 560 / 550 / elnaStar / Star Edition / 540S / 540 / 520S / 520 / 3210 / 340 / 320 / 160 / 150

Ref.: 200-338-028

Comp.: 580

SET DE PRENSATELAS DE DOBLE ARRASTRE CONVERTIBLE



El set incluye el prensatelas de doble arrastre, la base abierta, guía de acolchado y la barra de acolchado ajustable. Este set contiene todo lo que un profesional necesita.




Ref.: 214-517-015

Comp.: lotus 2 / lotus / 570 / 560 / 550 / elnaStar / Star Edition / 540S / 540 / 520S / 520 / 450 / 3210 / 340 / 320 / 160 / 150

Ref.: 214-516-014

Comp.: 580

GUÍA DE ACOLCHADO



La guía de acolchado es la respuesta para coser puntadas paralelas y crear cuadros. Combinela con el prensatelas que necesite para obtener resultados perfectos.



Ref.: 743-818-003

Comp.: 240 / 220 / Sew Fun, Green, Zebra / Sew 75

Ref.: 802-422-002

Comp.: 850 / 720 / lotus 2 / lotus / 580 / elnaStar / Star Edition / 540S / 540 / 520S / 520 / 3210 / 340 / 320

SET DE BARRAS DE ACOLCHADO LARGAS



Este set incluye dos guías que pueden ser colocadas a izquierda y derecha de la aguja para crear puntadas paralelas aproximadamente de hasta el doble de distancia que con la guía normal. Solamente coloque la guía detrás del prensatelas y ajuste la distancia requerida desde la aguja.



Ref.: 202-025-405

Comp.: 720 / lotus 2 / lotus / 580 / elnaStar / Star Edition / 540S / 540 / 520S / 520 / 3210 / 340 / 320 / 160 / 150

SET DE GUÍA DE ACOLCHADO Y GUÍA DE ACOLCHADO ENTRE COSTURA



Este set se compone de la guía de acolchado y la guía de acolchado entre costura. Éstas guías se pueden fijar al soporte del prensatelas fácilmente para una mayor seguridad. Son prácticas para realizar bordes o dobladillos perfectos en cualquier proyecto de costura.

Ref.: 202-249-005

Comp.: 720 / lotus 2 / lotus / 570 / 560 / 550 / elnaStar / Star Edition / 540S / 540 / 520S / 520 / 3210 / 340 / 320 / 160 / 150

PRENSATELAS DE ZURCIDO Y BORDADO



Las puntadas saltadas ya no seras un problema durante el bordado o el zurcido. El resorte del prensatelas hace que éste suba y baje al mismo tiempo que la aguja para un control perfecto.



Ref.: 200-325-022

Comp.: 720 / 580

Ref.: 200-349-022

Comp.: lotus 2 / lotus / 570 / 560 / 550 / elnaStar / Star Edition / 540S / 540 / 520S / 520 / 450 / 3210 / 340 / 320 / 160 / 150

Ref.: 200-127-022

Comp.: 240 / 220 / Sew Fun, Green, Zebra / Sew 75

PRENSATELAS ABIERTO DE BORDADO Y ZURCIDO



Las puntadas saltadas ya no seras un problema durante el bordado o el zurcido. El resorte del prensatelas hace que éste suba y baje al mismo tiempo que la aguja para un control perfecto. Otro beneficio de este prensatelas es que proporciona más visibilidad con la base abierta.



Ref.: 200-340-023

Comp.: lotus 2 / lotus / 570 / 560 / 550 / elnaStar / Star Edition / 540S / 540 / 520S / 520 / 450 / 3210 / 340 / 320 / 160 / 150


Ref.: 200-337-027

Comp.: 720 / 580

PRENSATELAS DE ACOLCHADO LIBRE




El prensatelas de acolchado libre ajustable le permite establecer la altura hasta la tela para un movimiento estable. La base pequeña permite una mayor visibilidad. Éste prensatelas se complementa con una caja bobina especial.



Ref.: 200-442-015

Comp.: 720 / 580

SET DE PRENSATELAS DE ACOLCHADO LIBRE CONVERTIBLE



El set incluye tres bases de prensatelas y un soporte. Las bases se fijan de manera segura mediante un tornillo. El set incluye una base transparente para superficies desiguales, una base abierta para más visibilidad y otra base cerrada para uso general. La altura del prensatelas se puede ajustar con una rueda para acolchar diferentes grosores.




Ref.: 202-001-014

Comp.: 720 / 580


Ref.: 202-002-015

Comp.: lotus 2 / lotus / 570 / 560 / 550 / elnaStar / Star Edition / 540S / 540 / 520S / 520 / 160 / 150

CAJA BOBINA ESPECIAL CON BAJA TENSIÓN PARA ACOLCHADO LIBRE



Esta caja bobina es para adecuar la tensión del hilo de la canilla en el acolchado libre junto con el prensatelas de acolchado libre. Para distinguirla, cuenta con unas marcas de color azul.




Ref.: 202-006-019

Comp.: elnaStar / Star Edition / 540S / 540 / 520S / 520 / 3210 / 340 / 320 / 160 / 150


Ref.: 200-445-029

Comp.: 850 / 720 / lotus 2 / lotus / 580

CAJA BOBINA ESPECIAL PARA BORDADOS CON HILO DECORATIVO



Para resaltar un borde o reseguir una forma con bordado del revés, donde la tela se coloca hacia abajo y se utilizan en la canilla hilos decorativos gruesos. Es necesario ajustar la tensión de la caja bobina para realizar esta técnica.



Ref.: 200-056-007

Comp.: elnaStar / Star Edition / 540S / 540 / 520S / 520 / 3210 / 340 / 320

PRENSATELAS ABIERTO DE SISTEMA DE DOBLE ARRASTRE INTEGRADO




La parte delantera del prensatelas está abierta para facilitar la visión durante la costura. Es perfecto para tareas de aplicación, decoración con puntadas de fantasía, acolchados y festones.



Ref.: 846-410-047

Comp.: 720

PRENSATELAS DE ACOLCHADO CON GUÍA CENTRAL PARA SISTEMA DE DOBLE ARRASTRE INTEGRADO



Acolche entre las costuras gracias a la guía central del prensatelas que le permite tener el control de las puntadas. Perfecto para acolchar quilts y en confección para pasar cargas.



Ref.: 846-413-062

Comp.: 720

PRENSATELAS DE ¼ DE PULGADA Y PLACA AGUJA PARA SISTEMA DE DOBLE ARRASTRE INTEGRADO



Cosa su margen de costura a ¼ de pulgada de manera rápida y perfecta. Perfecto para pieceo y para respunpear. Diseñado para trabajar con el modelo con sistema de doble arrastre integrado. Está disponible con la placa aguja de puntada recta o sin ella.


Ref.: 846-407-041 Incluye prensatelas y placa aguja

Comp.: 720

Ref.: 846-423-009 Solamente incluye el prensatelas

Comp.: 720

PRENSATELAS PATA RUEDA HD



Este prensatelas es para máquinas de caña alta 7 o 9 mm, pero NO puede ser usado en máquinas con doble arrastre integrado (I.A.F). Este innovador prensatelas permite coser suavemente materiales como piel, vinilo, plásticos, etc. También es aconsejable para coser cordón hasta 17 mm de grueso.

Ref.: 202-420-002

Comp.: 860 / 850 / 580 / 580PLUS / 680 / 680PLUS



COSTURA, PATCHWORK Y ACOLCHADO

Para máquinas con ancho de puntada de 9 milímetros

En nuestra extensa gama de accesorios, encontrará la herramienta perfecta para ampliar aún más las capacidades de su máquina de coser **elna** con un ancho de costura de 9mm y lograr resultados perfectos para todos sus proyectos.

Los accesorios de este apartado son compatibles con las siguientes máquinas:

eXcellence 680

eXcellence 720PRO

eXcellence 730

eXcellence 730PRO

eXcellence 760

eXcellence 760PRO


eXcellence 780

eXpressive 860

eXpressive 900

eXpressive 920

PRENSATELAS DE APLICACIÓN (AP)




Este prensatelas es más corto para facilitar las maniobras en curvas y en esquinas durante la aplicación. Hecho de un material transparente para facilitarle la visión.



Ref.: 202-086-208

Comp.: 920 / 900 / 860 / 850 / 780 / 760PRO / 760 / 730PRO / 730 / 720PRO / 680

PRENSATELAS PARA OJALES ESPECIALES (B)



Para costura de ojales en áreas de más difícil acceso, como puños u otros sitios donde se requiere de más libertad de movimiento que con el prensatelas de ojales deslizante.




Ref.: 202-082-204

Comp.: 920 / 900 / 860 / 850 / 780 / 760PRO / 760 / 730PRO / 730 / 720PRO / 680

PRENSATELAS PARA PUNTADA RECTA (ST)



El prensatelas de puntada recta diseñado con un único agujero para permitir coser una puntada recta sin saltar puntadas. Utilice el prensatelas de puntada recta para darle a sus colchas y proyectos un acabado profesional con el sistema de doble arrastre superior.




Ref.: 202-083-205

Comp.: 920 / 900 / 860 / 850 / 780 / 760PRO / 760 / 730PRO / 730 / 720PRO / 680

PRENSATELAS PARA PUNTADAS PARALELAS (FB)




Cree pespunte totalmente paralelos con puntadas decorativas gracias a este prensatelas. La línea horizontal roja marca la posición de la aguja y las líneas verticales permiten alinear los pespunte paralelamente. No es necesario marcarlo previamente a mano.



Ref.: 202-084-206

Comp.: 920 / 900 / 860 / 850 / 780 / 760PRO / 760 / 730PRO / 730 / 720PRO / 680

PRENSATELAS PARA MÚLTIPLES CORDONES (H)



El prensatelas para multiples cordones puede coser 1, 2 o 3 cordones o hilos gruesos. Ya que estos han de estar colocados en el prensatelas, requieren de un diseño sencillo que se pueda seguir facilmente. Diferentes puntadas utilitarias y decorativas se pueden coser encima de cordones para fijarlos a la tela.



Ref.: 202-085-207

Comp.: 920 / 900 / 860 / 850 / 780 / 760PRO / 760 / 730PRO / 730 / 720PRO / 680

PRENSATELAS PARA VIVO CON CORDÓN (I)



Este prensatelas es ideal si quiere realizar su propio vivo con cordón. Este prensatelas está diseñado con dos ranuras en su parte inferior para coser y sujetar el cordón mientras se une con la tela. Además también lo puede utilizar para añadir a cualquier proyecto su vivo con cordón. La medida máxima del cordón es de 5 mm.



Ref.: 202-088-200

Comp.: 920 / 900 / 860 / 850 / 780 / 760PRO / 760 / 730PRO / 730 / 720PRO / 680

PRENSATELAS DE DOBLADILLO ENROLLADO



Use el prensatelas de dobladillo enrollado en telas finas o de grosor medio. Después de sujetar con las primeras puntadas el dobladillo, deje que el prensatelas lo haga por sí mismo. Coloque suavemente el borde de la tela dentro del embudo y verá que sencillo es.



PARA DOBLADILLO ENROLLADO DE 4 mm (D2)

Ref.: 202-081-203

Comp.: 920 / 900 / 860 / 850 / 780 / 760PRO / 760 / 730PRO / 730 / 720PRO / 680

PARA DOBLADILLO ENROLLADO DE 6 mm (D1)

Ref.: 202-080-202

Comp.: 920 / 900 / 860 / 850 / 780 / 760PRO / 760 / 730PRO / 730 / 720PRO / 680

FRUNCIDOR (M)



Este pie es para fruncido suave en telas ligeras. La parte inferior del pie se encuentra elevado detrás de la aguja y tiene una barra gruesa delante de la aguja para recoger y fijar un pliegue sobre una pieza plana de tela simultáneamente. Utilice un plisador para obtener un fruncido más espeso.



Ref.: 202-096-201

Comp.: 920 / 900 / 860 / 850 / 780 / 760PRO / 760 / 730PRO / 730 / 720PRO / 680

PLISADOR




Aunque a primera vista un plisador puede parecer voluminoso y complicado, su diseño innovador en realidad lo hace muy fácil de usar. Este diseño permite que la tela sea fruncida o plisada a la anchura deseada rápida y fácilmente. También tiene la capacidad de variar los tamaños de los pliegues.



Ref.: 202-095-200

Comp.: 920 / 900 / 860 / 850 / 780 / 760PRO / 760 / 730PRO / 730 / 720PRO / 680

SET DE PRENSATELAS TRANSPARENTE CON GUÍA (OV)



Coloque o saque la guía según su necesidad. Incluye guía de ¼ de pulgada, guía central y prensateclas transparente. Las marcas indican 1/8 y ¼ de pulgada desde el centro hacia ambos lados. El agujero ovalado del prensateclas permite ajustar la aguja para adecuarla a sus necesidades.

Ref.: 202-089-201

Comp.: 920 / 900 / 860 / 850 / 780 / 760PRO / 760 / 730PRO / 730 / 720PRO / 680

PRENSATELAS TRANSPARENTE DE ¼ DE PULGADA PARA PLACA AGUJA DE PUNTADA RECTA (OM)



Perfecto para utilizarlo con la placa aguja de puntada recta. Este prensateclas es específico para proporcionar un margen de costura exacto de ¼ de pulgada en modo de puntada recta. El pequeño agujero de la placa aguja y del prensateclas asegura un control total de la tela, evitando que parte del tejido entre hacia el interior de la máquina.

Ref.: 202-239-002

Comp.: 900 / 860 / 850 / 780 / 760PRO / 760 / 730PRO / 730 / 720PRO / 680

PRENSATELAS CON GUÍA CENTRAL (S)



Cose en el centro de la costura con este prensateclas con guía. La guía le ayuda a seguir en el centro mientras la máquina cose. Es perfecto para acolchar la parte superior de sus quilts y para adorar sus costuras con puntadas decorativas.

Ref.: 202-087-209

Comp.: 920 / 900 / 860 / 850 / 780 / 760PRO / 760 / 730PRO / 730 / 720PRO / 680

PRENSATELAS PARA JARETAS



Las jaretas con doble aguja, son normalmente un detalle tanto en la ropa moderna como en la ropa clásica. Es esencial que todas y cada una de las jaretas estén perfectamente alineadas y paralelas. Este prensatelas garantiza un perfecto acabado.



Prensateles para jaretas anchas (N1)

Ref.: 202-093-208

Comp.: 920 / 900 / 860 / 850 / 780 / 760PRO / 760 / 730PRO / 730 / 720PRO / 680

Prensateles para jaretas estrecho (N2)

Ref.: 202-094-209

Comp.: 920 / 900 / 860 / 850 / 780 / 760PRO / 760 / 730PRO / 730 / 720PRO / 680

GUÍA PARA CORDÓN DE JARETAS



Use esta tapa de canilla para guiar cordones y obtener preciosas jaretas para sus proyectos. Se incluyen dos guías en el set 202-238-001; una para cordón de hasta 1,5 mm de diámetro y otro para cordón de 1,5 mm a 2,5mm de diámetro. También las puede encontrar por separado.

Guía estrecha: para cordón de hasta 1,5 mm de diámetro.

Ref.: 503-810-005

Comp.: 900 / 760 / 730

Guía ancha: para cordón de 1,5 a 2,5 mm de ancho.

Ref.: 503-809-001

Comp.: 900 / 760 / 730

Ambas guías, estrecha y ancha.

Ref.: 202-238-001

Comp.: 920 / 860 / 780 / 760PRO / 730PRO / 720PRO / 680

PRENSATELAS ULTRA DESLIZANTE



El prensateles ultra deslizante es la clave para coser tejidos como el vinilo, piel, ante, etc. Gracias a su especial resina el prensateles se desliza fácilmente a través de la superficie.




Ref.: 202-091-206

Comp.: 920 / 900 / 860 / 850 / 780 / 760PRO / 760 / 730PRO / 730 / 720PRO / 680

SET DE PRENSATELAS ULTRA DESLIZANTE Y PLACA DE AGUJA



La placa de aguja ultra deslizante tiene la misma tecnología que el prensatelas ultra deslizante tan famoso. Con este set de prensatelas y placa aguja puede deslizar fácilmente tejidos tales como pieles, vinilo, telas plastificadas, etc.



Set de prensatelas ultra deslizante y placa aguja

Ref.: 202-237-000

Comp.: 920 / 900 / 860 / 850 / 780 / 760PRO / 760 / 730PRO / 730 / 720PRO / 680

Placa aguja para respunte recto

Ref.: 861-801-002

Comp.: 860 / 850

PRENSATELAS PARA CREMALLERA INVISIBLE (Z)



La ropa de alta gama normalmente lleva cremallera invisible. Este tipo de cremallera es adecuada para todas las telas, desde tejidos sedosos hasta tejidos gruesos como lana o tweed. La clave es colocar la aguja lo más cerca posible de los dientes tal y como hace este prensatelas. Desenrollando los dientes para que acceda la aguja.



Ref.: 202-156-004

Comp.: 920 / 900 / 860 / 850 / 760PRO / 760 / 730PRO / 730 / 720PRO / 680

PRENSATELAS PARA CREMALLERAS ESTRECHO



Coloque el prensatelas y ajuste la aguja o la posición del prensatelas para evitar que pase por encima de los dientes de la cremallera. También puede utilizar este prensatelas para aproximarse al cordón de vivo para decorar proyectos para el hogar.



Ref.: 200-334-024

Comp.: 920 / 900 / 860 / 760PRO / 760 / 730PRO / 730 / 680

GUÍA PARA CINTA ANCHA




Personalice sus cintas añadiéndoles pespuntos o letras. Utilícelas para decorar colchas, prendas de vestir, decoraciones para scrapbooking... puede personalizar multitud de proyectos. La guía le permite introducir cintas originales de hasta 25mm de ancho.



Ref.: 200-444-419

Comp.: 920 / 900 / 860 / 760PRO / 760 / 730PRO / 730 / 720PRO / 680

PRENSATELAS PARA CINTA Y LENTEJUELAS (RS)



Con este prensatelas es muy sencillo colocar cintas e incluso lentejuelas. El prensatelas está diseñado para alojar entre sus guías la cinta. Permite ir alimentando el prensatelas a medida que cose. Al lado de las guías, el prensatelas cuenta con un tornillo que permite introducir cintas de diferentes anchos.



Ref.: 202-090-205

Comp.: 920 / 900 / 860 / 850 / 780 / 760PRO / 760 / 730PRO / 730 / 720PRO / 680

PRENSATELAS PARA PERLAS Y CUENTAS



Coser perlas o cuentas en cordón siempre ha sido una tarea tediosa, pero utilizar este prensatelas es una manera de simplificar esta acción y encontrarle el gusto a embellecer con estas fornituras. El prensatelas para perlas y cuentas es muy utilizado para ropa de ceremonia, ropa de diario o manualidades.



Prensateles para perlas y cuentas en cordón de 2mm (L1)

Ref.: 202-097-202

Comp.: 920 / 900 / 860 / 850 / 780 / 760PRO / 760 / 730PRO / 730 / 720PRO / 680

Prensateles para perlas y cuentas en cordón de 2,5 a 4 mm (L2)

Ref.: 202-098-203

Comp.: 920 / 900 / 860 / 850 / 780 / 760PRO / 760 / 730PRO / 730 / 720PRO / 680

PRENSATELAS CON GUÍA DESLIZANTE



La costura de bordes no podría ser más fácil con el prensatelas con guía deslizante. La guía se puede mover libremente levantando simplemente la palanca en la parte posterior. Las marcas le ayudan a hacer una costura ancha o estrecha según su necesidad.

Ref.: 202-294-005

Comp.: 920 / 850 / 780 / 760PRO / 730PRO / 720PRO / 680

PRENSATELAS PARA OJALES EXTRA-LARGOS CON PLACA ESTABILIZADORA



Este prensatelas permite coser ojales de 2,5 a 5 cm de largo y está especialmente recomendado para hacer ojales perfectos en abrigos, chaquetas u otros tejidos más finos como cuero o lana.

Ref.: 202-312-000

Comp.: 920 / 780 / 760PRO / 730PRO / 720PRO / 680

KIT DE ACTUALIZACIÓN PARA EX780



Este kit permite actualizar su máquina electrónica eXcellence 780 y ofrece funciones y posibilidades ampliadas para proyectos creativos. El kit contiene cuatro prensatelas nuevos, cada uno de los cuales ayuda con diferentes tareas en acolchado y piecing. El programa integrado para la máquina puede actualizarse para utilizar los accesorios adicionales con la ayuda de la memoria USB incluida en el kit.



Ref.: 865-403-002

Comp.: 780

PRENSATELAS DE ACOLCHADO LIBRE CON CORDÓN (FMC)



Añada un toque decorativo a sus proyectos de acolchado con este prensatelas. Funciona como cualquier otro prensatelas de acolchado libre pero además permite ir colocando cordón, lana o hilos, que van pasando por debajo del prensatelas y se van uniendo a la tela mediante las puntadas del acolchado. Incluye dos bases para diferente grosor de cordón.

Ref.: 202-142-007

Comp.: 920 / 900 / 860 / 850 / 780 / 760PRO / 760 / 730PRO / 730 / 720PRO / 720 / 680

LUPAS DE AUMENTO



Cuando necesite ver más de cerca, coloque una lupa para ver con más detalle la aguja. Es muy práctica para enhebrar, ajustar la posición de la tela y para realizar tareas de costura detallada (por ejemplo, aplicación).

Lupa: x 20

Ref.: 202-399-001

Comp.: 920 / 860 / 850 / 780 / 760PRO / 760 / 740 / 730PRO / 730 / 720PRO / 680 / 580 / 570 / 560 / 550

Set incluye tres medidas de lupa diferentes: x 20, x 40 y x 60.

Ref.: 202-157-005

Comp.: 920 / 900 / 860 / 850 / 780 / 760PRO / 760 / 730PRO / 730 / 720PRO / 680 / Lotus 2 / 580 / 570 / 560 / 550

PRENSATELAS CON GUÍA (SE)




La guía de éste prensatelas alinea bordes o costuras de la tela para pasar fácilmente un pespunte paralelo. Ajuste la guía girando el tornillo para definir la distancia a la que quiere hacer el pespunte. Perfecto para crear pliegues, dobladillos y bordes estrechos en puntillas o encajes o para crear bordes decorativos.


Ref.: 202-100-209

Comp.: 920 / 900 / 860 / 850 / 780 / 760PRO / 760 / 730PRO / 730 / 720PRO / 680

CAJA BOBINA ESPECIAL CON TENSIÓN BAJA PARA ACOLCHADO LIBRE



Esta caja bobina especial para acolchado libre proporciona a sus quilts un acabado similar al acolchado a mano. Para distinguirla, cuenta con unas marcas en color azul. Es el complement perfecto para el set de prensatelas convertible de acolchado libre.



Ref.: 200-445-029

Comp.: 920 / 900 / 860 / 760PRO / 760 / 730PRO / 730 / 680

DISPOSITIVO DE COSTURA CIRCULAR



Gracias a este dispositivo, usted podrá coser círculos perfectos o combinación de círculos utilizando tanto puntadas decorativas como puntada recta.



Ref.: 202-242-008

Comp.: 920 / 900 / 860 / 850 / 780 / 760PRO / 760 / 730PRO / 730 / 720PRO / 680

SET DE PRENSATELAS DE ACOLCHADO LIBRE CONVERTIBLE




El set incluye tres bases de prensatelas y un soporte. Las bases se fijan de manera segura mediante un tornillo. El set incluye una base transparente para superficies desiguales, una base abierta para más visibilidad y otra base cerrada para uso general. La altura del prensatelas se puede ajustar con una rueda para acolchar diferentes grosores.



Ref.: 202-243-009

Comp.: 860 / 850 / 760PRO / 760 / 730PRO / 730 / 680

SET DE PRENSATELAS DE DOBLE ARRASTRE CONVERTIBLE



Éste set incluye todo lo que usted pueda necesitar para un acolchado magnífico: un prensatelas de base cerrada, una base abierta para aportar más visibilidad, guía de acolchado entre costura y la barra de acolchado ajustable. El nuevo diseño de éste prensatelas hace que sea más sencillo que nunca acolchar cualquier tipo de labor.

Ref.: 202-234-007

Comp.: 860 / 850 / 680

BASE DE PRENSATELAS DE DOBLE ARRASTRE PARA PUNTADA RECTA – SISTEMA ANCHO (STD)




Éste prensatelas combina perfectamente con el sistema de doble arrastre ancho. Cuenta con un pequeño agujero para la aguja, para sujetar la tela firmemente y crear unas puntadas rectas preciosas en su acolchado.

Ref.: 202-102-201

Comp.: 920 / 900 / 760PRO / 760 / 730PRO / 730 / 720PRO

BASE DE PRENSATELAS DE DOBLE ARRASTRE PARA PUNTADAS EN LA COSTURA – SISTEMA ANCHO (SD)



Éste prensatelas para coser sobre las costuras es práctico para utilizarlo tanto con puntada decorativa como con puntada recta para acolchar sus proyectos de patchwork.

Ref.: 202-103-202

Comp.: 920 / 900 / 760PRO / 760 / 730PRO / 730 / 720PRO

BASE DE PRENSATELAS DE DOBLE ARRASTRE PARA UNIR A ¼ DE PULGADA – SISTEMA ANCHO (OD)




Éste prensatelas de acolchado a ¼ de pulgada es particularmente útil para unir piezas de patchwork. Cose perfectamente los márgenes de costura a ¼ de pulgada gracias a su guía. La tela no se introduce en la máquina gracias al pequeño agujero para la aguja.



Ref.: 202-235-008

Comp.: 920 / 900 / 780 / 760PRO / 760 / 730PRO / 730 / 720PRO

BASE DE PRENSATELAS DE DOBLE ARRASTRE ABIERTO – SISTEMA ANCHO (UD)



El prensatelas abierto es particularmente útil para el artista que le gusta tener una visión muy clara de su trabajo. Especialmente aquellos que usan una puntada decorativa y la buscan para alinearse o colocarse en la posición recta.



Ref.: 202-236-009

Comp.: 920 / 900 / 780 / 760PRO / 760 / 730PRO / 730 / 720PRO

SOPORTE Y PRENSATELAS DE DOBLE ARRASTRE – SISTEMA ESTRECHO (VD)




Este prensatelas es eficaz para la costura en el borde del tejido y la costura de tiras más estrechas y tiene suficiente potencia para desplazar los tejidos. El sistema de doble arrastre desliza uniformemente la tela: la capa superior e inferior.



Ref.: 202-257-006

Comp.: 920 / 900 / 780 / 760PRO / 760 / 730PRO / 730 / 720PRO

BASE DE PRENSATELAS DE DOBLE ARRASTRE PARA CREMALLERA – SISTEMA ESTRECHO (ED)



Con muchas capas de tejido, la fijación de una cremallera puede hacer que esta y la tela se desplacen durante la costura. Especialmente con telas difíciles como terciopelo o satén. Utilizando éste prensateclas, usted podrá deslizar fácilmente la tela sin distorsionar su cremallera.

Ref.: 202-155-003

Comp.: 920 / 900 / 780 / 760PRO / 760 / 730PRO / 730 / 720PRO

GUÍA DE ACOLCHADO



Este set incluye dos guías que pueden ser colocadas a izquierda y derecha de la aguja para crear puntadas paralelas aproximadamente de hasta el doble de distancia que con la guía normal.

La guía de acolchado es la respuesta para coser puntadas paralelas y crear cuadros. Combinela con el prensateclas que necesite para obtener resultados perfectos.

Guía de acolchado

Ref.: 802-422-002

Comp.: 920 / 900 / 860 / 760PRO / 760 / 730PRO / 730 / 680

Set de barras de acolchado largas

Ref.: 202-025-405

Comp.: 920 / 900 / 860 / 850 / 760PRO / 760 / 730PRO / 730 / 680

GUÍA DE TELA



La guía de tela es muy útil para ayudarte a coser recto en tus grandes proyectos.

Ref.: 859-825-016

Comp.: 730PRO / 760PRO / 860 / 850

PRENSATELAS PARA BIÉS (W)



Una sencilla manera de añadir una bonita cinta decorativa al borde de la tela para darle un buen acabado o para proyectos reversibles. Cree también presillas para botones o lazos. El cono del prensatelas permite coser biés predoblado al canto de la tela. Puede utilizar zigzag, puntadas decorativas o puntada recta. Para cintas de biés de 10 a 14 mm.



Ref.: 202-099-204

Comp.: 920 / 900 / 860 / 850 / 780 / 760PRO / 760 / 730PRO / 730 / 720PRO / 680

SET DE EMBUDO PARA BIÉS



El set de embudo para biés es el accesorio perfecto para terminar los bordes de las colchas. El cono dobla la tela en cuatro, terminando en 15 mm una tira de tela de 50 mm.



Ref.: 202-245-001

Comp.: 920 / 860 / 850 / 780 / 760PRO / 730PRO / 720PRO / 680

Ref.: 202-101-200

Comp.: 900 / 760 / 730

PRENSATELAS PARA BIES AJUSTABLE (TG)



Este prensatelas es perfecto para coser fácilmente biés al borde de sus proyectos. La guía se puede ajustar y puede manejar anchuras de cinta de 5 mm a 20 mm. El prensatelas se puede usar tanto para biés predoblado como para una cinta simple.

Ref.: 202-391-003

Comp.: 920 / 860 / 850 / 780 / 760PRO / 760 / 730PRO / 730 / 680



ACCESORIOS DE BORDADO

Para mejorar sus habilidades y convertirse en un experto de las manualidades y la decoración de ropa y de proyectos para el hogar, **elna** ha seleccionado una amplia colección de accesorios de calidad diseñados para máquinas de bordar.

Los accesorios de ésta categoría son compatibles con la siguientes máquinas:

eXpressive 820
eXpressive 830
eXpressive 860
eXpressive 900
eXpressive 920
eXpressive 940
eXpressive 970

PRENSATELAS DE BORDADO



Para el bordado automático se necesita un bastidor para que sujete y estire bien la tela. El mecanismo del carro permite el libre movimiento del bastidor, por su parte el prensatelas para bordar acompaña a este movimiento.




Ref.: 830-810-053

Comp.: 820

CONJUNTO DE PRENSATELAS DE CORDÓN PARA BORDADO



El prensatelas de cordón para bordado le permite embellecer su trabajo con cordones o hebras de lana. El conjunto incluye el prensatelas de cordón PC-1 para un hilo de peso 3 (ligero), el prensatelas de cordón PC-2 para el hilo de peso 4 (medio) y una guía de cordón.



Ref.: 202-394-006

Comp.: 830

KIT DE CEPILLADO DE BORDADO



El cepillo de bordado se utiliza para cepillar el diseño una vez cosido para crear un efecto suave y tridimensional. El set incluye un prensatelas especial y un cepillo. Está diseñado para utilizarlo con el CD-ROM de bordado con cepillo de Stitchtize.



Ref.: 200-383-028

Comp.: 860 / 830 / 820

CAJA BOBINA PARA BORDADO



Esta caja bobina facilita el ajuste de la tensión del hilo durante el bordado con hilo especial para bordar en la canilla. Esta caja bobina está marcada con un punto amarillo para identificarla fácilmente.

Ref.: 202-253-002

Comp.: 920 / 900 / 860 / 850 / 830 / 820

CINTA ANTI-DESLIZANTE PARA BASTIDOR



Ésta cinta previene el desplazamiento de cualquier tipo de tejido, de más grueso a más fino. Utilizándola, los diseños de bordado no presentarán ningún espacio entre un color y otro o en los contornos. Contiene 10 tiras. La medida de cada tira es de 45 x 100mm.



Ref.: 864-813-006

Comp.: 830

BASTIDOR DE MUELLE - F - 127 X 110 mm



Este bastidor de área 127x110 mm es específico para telas gruesas y voluminosas tales como tela de rizo (toalla) o colchas enguatadas.

Ref.: 850-438-000

Comp.: 820

BASTIDOR GIGA - 230 X 200 MM



Este bastidor GIGA le permite bordar de una sola vez diseños de bordado grandes, sin tener que posicionar un bastidor para completar un diseño.

Ref.: 850-404-007

Comp.: 820

BASTIDOR RECTANGULAR - RE18 - 140 X 180 mm



Este bastidor rectangular tiene el tamaño perfecto para bordar diseños de tamaño mediano.

Ref.: 859-451-006

Comp.: 920 / 900

BASTIDOR ESTÁNDAR - A - 126 X 110 mm



El bastidor de bordado A tiene el tamaño óptimo para el 80% de los diseños de bordado del mercado.

Ref.: 852-807-011

Comp.: 820

BASTIDOR GRANDE RECTANGULAR - B - 140 X 200 mm



El bastidor grande rectangular es perfecto para diseños largos o anchos. Caben perfectamente los diseños de tarjetas grandes o los diseños incorporados en la máquina.

Ref.: 850-802-010

Comp.: 820

BASTIDOR DE BRAZO LIBRE - C - 50 X 50 mm



Bastidor de brazo libre ideal para hacer bordados en áreas pequeñas así como mangas, camales de pantalones, ropa de niños o cualquier otro lugar pequeño.

Ref.: 850-851-003

Comp.: 820

BASTIDOR DE BRAZO LIBRE - FA10 - 100 X 40 mm



Bastidor de brazo libre ideal para hacer bordados en áreas pequeñas así como mangas, camales de pantalones, ropa de niños o cualquier otro lugar pequeño.

Ref.: 861-407-004

Comp.: 860 / 850

BASTIDOR GRANDE RECTANGULAR - RE28b - 200 X 280 mm



Este bastidor rectangular ofrece un área de bordado grande de 200 mm x 280 mm, ideal para tejidos gruesos, voluminosos y múltiples capas.

Ref.: 864-411-000

Comp.: 830L / 830

BASTIDOR PEQUEÑO RECTANGULAR - RE20b - 140 X 200 mm




Este bastidor rectangular ofrece un área de bordado de 140 mm x 200 mm, ideal para coser diseños de bordado muy grandes en un solo bastidor.

Ref.: 864-413-002

Comp.: 830

BASTIDOR EXTRA PEQUEÑO - RE10b - 100 X 40 mm



Este bastidor extra-pequeño ofrece un área de bordado de 100 mm x 40 mm, ideal para áreas de difícil acceso como mangas, piernas de pantalón, ropa para niños o cualquier otra área pequeña.

Ref.: 864-415-004

Comp.: 830L / 830

BASTIDOR GRANDE CUADRADO - SQ20b - 200 X 200 mm



Este bastidor cuadrado ofrece un área de bordado de 200 mm x 200 mm, tamaño perfecto para diseños de bordado largos o anchos.

Ref.: 864-412-001

Comp.: 830

BASTIDOR CUADRADO PEQUEÑO - SQ14b - 140 X 140 mm



Este pequeño bastidor cuadrado tiene un área de bordado de 140 mm x 140 mm, tamaño perfecto para diseños de bordado de tamaño mediano.

Ref.: 864-414-003

Comp.: 830

KIT DE BASTIDOR CUADRADO DE ACOLCHADO - ASQ22 - 220 X 220 mm



Este set contiene un bastidor cuadrado de 220 mm x 220 mm, plantilla cuadrada, pinzas magnéticas y también una colección de diseños de bordado para acolchar, con plantillas de impresión para una posición precisa y una función de calculadora (compatible con Windows) para un acolchado fácil en cualquier tamaño de colcha.

Ref.: 862-413-006

Comp.: 920

KIT DE BASTIDOR CUADRADO DE ACOLCHADO - ASQ18b - 184 X 184 mm



Este set contiene un bastidor cuadrado de 184 mm x 184 mm, plantilla cuadrada, pinzas magnéticas y también una colección de diseños de bordado para acolchar, con plantillas de impresión para una posición precisa y una función de calculadora (compatible con Windows) para un acolchado fácil en cualquier tamaño de colcha.

Ref.: 864-410-009

Comp.: 830 / 830L

Ref.: 864-436-001

Comp.: 830 / 830L

KIT DE BASTIDORES PARA CALCETINES



Cree calcetines personalizados gracias al kit de bastidores para calcetines. Además, este kit de bastidores también es perfecto para cinturones, guantes, pequeñas billeteras y para cualquier otro accesorio que sea difícil de colocar en un bastidor normal. El kit incluye dos bastidores grandes, dos bastidores pequeños, dos deslizadores (para el bastidor grande y para el bastidor pequeño) y un soporte de bastidor.

Ref.: 770-480-006

Comp.: 970 / 940

BASTIDOR PARA GORRAS - 100 X 90 mm



Añada un bordado decorativo a sus gorras con este bastidor para gorras. Solamente se puede utilizar junto al bastidor correspondiente.

Ref.: 200-335-003

Comp.: 830L / 830 / 820

BASTIDOR PARA GORRAS - 100 X 90 mm



Con este bastidor podrá bordar sus diseños favoritos en gorras. Pueden ser de hasta 100 x 90 milímetros.

Ref.: 859-436-005

Comp.: 920 / 900

BASTIDOR PARA GORRAS ESTRECHO



Éste bastidor para gorras estrecho te ayuda a bordar en la parte delantera, lateral y posterior de las gorras.



Ref.: 770-489-005

Comp.: 970 / 940

BASTIDOR GRANDE RECTANGULAR - M1 - 240 X 200 mm



Con una superficie grande de bordado de 240 x 200 mm, este bastidor rectangular es perfecto para bordar diseños largos y anchos.

Ref.: 770-807-003

Comp.: 970 / 940

BASTIDOR MEDIANO - M2 - 126 X 100 mm



Éste bastidor mediano tiene el tamaño óptimo para hacer el 80% de los diseños del mercado.

Ref.: 770-808-004

Comp.: 970 / 940

BASTIDOR PEQUEÑO - M3 - 50 X 50 mm



Éste bastidor pequeño está especialmente diseñado para bordar en áreas pequeñas.

Ref.: 770-809-005

Comp.: 970 / 940

BASTIDORES PARA MONOGRAMAS

Los bastidores para monogramas son perfectos para el bordado profesional de letras. Hay que tener en cuenta para utilizar este bastidor, es necesario el adaptador (770-482-008).



J1 N°12 - 30 mm diameter

Tomillo de fijación situado a la derecha.

Ref.: 770-487-807

Comp.: 970 / 940



J1 N°11 - 30 mm diameter

Tomillo de fijación situado en posición central.

Ref.: 770-487-704

Comp.: 970 / 940



J2 N°6 - 25 X 54 mm

La especial forma del bastidor J2 permite la profunda inserción de bolsillos. Tomillo de fijación situado a la derecha.

Ref.: 770-487-302

Comp.: 970 / 940



J3 N°13 - 64 X 28 mm

Tomillo de fijación situado en posición central.

Ref.: 770-487-900

Comp.: 970 / 940



J4 N°8 - 42 X 67 mm

Tomillo de fijación situado a la izquierda.

Ref.: 770-487-508

Comp.: 970 / 940



J5 N°3 - 46 X 46 mm

Tomillo de fijación situado en posición central.

Ref.: 770-487-209

Comp.: 970 / 940



J6 N°2 - 66 X 66 mm

Tomillo de fijación situado en posición central.

Ref.: 770-487-106

Comp.: 970 / 940



J6 N°9 - 66 X 66 mm

Tomillo de fijación situado a la derecha.

Ref.: 770-487-601

Comp.: 970 / 940



J7 N°1 - 110 X 95 mm

Tomillo de fijación situado en posición central.

Ref.: 770-487-003

Comp.: 970 / 940



J8 N°7- 120 X 121 mm

Tomillo de fijación situado en posición central.

Ref.: 770-487-405

Comp.: 970 / 940

ADAPTADOR PARA BASTIDORES DE MONOGRAMAS J1 A J8

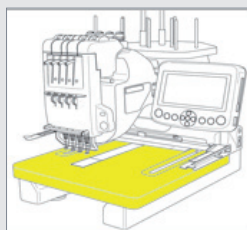


Este adaptador para bastidores es necesario siempre que se utilice uno de los diez bastidores para monogramas, del J1 al J8.

Ref.: 770-482-008

Comp.: 970 / 940

MESA DE TRABAJO



Esta mesa de trabajo reduce las vibraciones y provee de una gran superficie para objetos grandes. También es efectivo para apoyar tejidos pesados durante la creación de monogramas.

Ref.: 770-814-003

Comp.: 970 / 940

MESA DE TRABAJO 1



La mesa de trabajo opcional proporciona una precisión de colocación. Este accesorio es indispensable para la colocación exacta de un solo diseño dentro de un aro individual, así como la correspondencia exacta al coser los diseños más grandes que requieran de varios bastidores.

Ref.: 859-442-200

Comp.: 920 / 900 / 860 / 850 / 830L / 830

Ref.: 850-437-009

Comp.: 820

CD-DVD DRIVE




Este CD-DVD se utiliza con la máquina de bordado para cargar datos de bordado directamente desde el CD o el DVD.

Ref.: 860-429-009

Comp.: 820 / 970 / 940

COLECCIÓN DE DISEÑOS DE BORDADO: FLORES PEQUEÑAS




Disfrutará con esta colección de 25 diseños, llenos de color y con múltiples posibilidades de combinar. Utilícelo para aportar un toque discreto en una orenda o combínelos para crear un diseño más grande y colorido en labores para el hogar.

Ref.: 253-443-009

Comp.: Todos los modelos de máquinas de bordado elna

COLECCIÓN DE DISEÑOS DE BORDADO: LIRIOS BLANCOS



Con ésta colección de diseños de lirios blancos podrá dar un toque romántico a objetos para ceremonias o podrá adornar una cazadora tejana. ¡Disfrute combinando estos diseños para un acabado fantástico!

Ref.: 253-448-004

Comp.: Todos los modelos de máquinas de bordado elna

COLECCIÓN DE DISEÑOS DE BORDADOS GRANDES




Éstos bonitos diseños se deben bordar con el bastidor rectangular grande 200x280mm (864-411-000) u otro bastidor más grande.

Ref.: 202-296-007

Comp.: 920 / 900 / 830

COLECCIÓN DE DISEÑOS DE BORDADO: NAVIDAD




Prepárese para la navidad gracias a esta colección de 20 diseños de bordados de navidad. Desde un adorno para la puerta hasta detalles para el aveto, ¡disfrutará de todos los proyectos navideños con esta colección!

Ref.: 253-442-008

Comp.: Todos los modelos de máquinas de bordado elna

COLECCIÓN DE DISEÑOS DE BORDADO: OSITOS




Utilice alguno de los 32 diseños de bordado y descubra nuevos amiguitos en diferentes situaciones. ¡Los niños los adorarán!

Ref.: 253-447-003

Comp.: Todos los modelos de máquinas de bordado elna

COLECCIÓN DE DISEÑOS DE BORDADO: CARAS DE MUÑECOS




Un muñeco no es un muñeco sin una expresión facial. Use estos diseños para darles un aspecto divertido a sus proyectos de costura.

Ref.: 253-441-007

Comp.: Todos los modelos de máquinas de bordado elna

COLECCIÓN DE DISEÑOS DE BORDADO: FLORES



Preciosos y coloridos son los 19 diseños de flores, con los que apreciarás la delicadeza de los bordados. Cambie los colores de los hilos y obtenga infinidad de flores preciosas.

Ref.: 253-444-000

Comp.: Todos los modelos de máquinas de bordado elna

COLECCIÓN DE DISEÑOS DE BORDADO: ENCAJE




Estos diseños delicados de encaje le permitirán aportar un alto valor a sus proyectos de costura. Es una esquina de un mantel o en una prenda delicada, ¡quedarán realmente bonitos en cualquier lugar!

Ref.: 253-445-001

Comp.: Todos los modelos de máquinas de bordado elna

COLECCIÓN DE DISEÑOS DE BORDADO: ORIENTAL




Esta colección oriental le sorprenderá por todos sus detalles y colores.

Ref.: 253-446-002

Comp.: Todos los modelos de máquinas de bordado elna

COLECCIÓN DE DISEÑOS DE BORDADO: ACOLCHADOS



Un gran valor para su acolchado, estos diseños de bordado seguirán su gama de colores y le darán el último toque de estilo a su trabajo.

Ref.: 253-440-006

Comp.: Todos los modelos de máquinas de bordado elna

COLECCIÓN DE DISEÑOS DE BORDADO: REDWORK



Esta colección de diseños tradicionales de Redwork contienen letras y diferentes diseños para adornar desde paños de cocina a labores infantiles.

Ref.: 253-449-005

Comp.: Todos los modelos de máquinas de bordado elna

COLECCIÓN DE DISEÑOS DE BORDADO: 1100 DISEÑOS



La colección de 1100 diseños de bordado incluye 285 bordados para bastidor de brazo libre 50 x 50 mm 123 diseños para el bastidor estándar 110 x 125 mm 567 diseños para el bastidor cuadrado 200 x 200 mm 125 diseños para el Macro bastidor 280 x 200 mm

Ref.: 399-000-60

Comp.: Todos los modelos de máquinas de bordado elna



OVERLOCK Y RECUBRIDORA

Si le gusta coser diferentes tejidos y obtener un resultado profesional, entonces debes tener una overlock **elna**. Para sacar partido a éste tipo de máquinas, elna ha elaborado una extensa colección de accesorios para ayudarle a emprender diferentes proyectos de costura, de manera fácil y sin esfuerzo. ¡Ni los dobladillos ni los fruncidos tendrán secretos para usted!

Los accesorios de éste apartado son compatibles con las siguientes máquinas:

elna 264

elna 664

elna 664PRO

elna 745

elna 845


elna 444

easycover

DISPOSITIVO PARA CINTAS



Este accesorio ayuda a aplicar una cinta al borde de las telas para que éstas no se estiren.



Ref.: 202-033-015

Comp.: 664PRO / 664 / 264

DISPOSITIVO DE FRUNCIDO CON GOMA



Este dispositivo estira la goma uniformemente antes de coserla con la overlock. Es una manera muy sencilla de coser goma de 3,5 mm a 8 mm de ancho.




Ref.: 202-037-019

Comp.: 664PRO / 664 / 264

PRENSATELAS DE VIVO CON CORDÓN DE 1/8" Y 3/16"



La ranura del prensatelas guía firmemente el cordón y lo sitúa cerca de la aguja para crear el vivo con cordón o para aplicarlo en alguna labor. Es ideal para hacer su propio vivo con cordón utilizando cordones de grosor fino o medio.



Ref.: 202-039-011

Comp.: 664PRO / 664 / 264

PRENSATELAS DE ACORDONADO TIPO A



Este prensatelas para acordonado se utiliza para coser cordones delgados o tanzas. Es ideal para bordear velos y proyectos decorativos del hogar.



Ref.: 202-034-016

Comp.: 664PRO / 664 / 264

PRENSATELAS DE ACORDONADO TIPO B



Este prensatelas de acordonado se utiliza para coser cordones gruesos. Cree un gran dobladillo enrollado acolchado como los que se encuentran en cojines y almohadas.



Ref.: 202-035-017

Comp.: 664PRO / 664 / 264

PRENSATELAS PARA PUNTADA INVISIBLE (D)



Para cualquier tipo de dobladillo invisible. La guía ajustable permite sobre hilar y hacer el dobladillo invisible en una sola operación. Cambie el tipo de punto y convierta el prensatelas en una increíble guía para jaretas decorativas, vainicas para un toque romántico o costura plana para prendas casual.



Ref.: 202-255-004

Comp.: 845 / 745

Ref.: 202-040-015

Comp.: 664PRO / 664 / 264

PRENSATELAS PARA CUENTAS O PERLAS



Los bordes con cuentas se aplican en bufandas, dobladillos, solapas, etc. Este pie proporciona la colocación perfecta cuando cosa perlas o cuentas en cordón (de 4 milímetros o más pequeño). Puede utilizarse con la placa aguja para perlas. La estrecha puntada gira cuidadosamente bajo el borde de la tela para unir las perlas al tejido.



Prensateles transparente con placa aguja

Ref.: 396-013-83 Placa aguja

Comp.: 845 / 745

Ref.: 200-809-003 Prensateles transparente

Comp.: 845 / 745

Prensateles metálico con guía

Ref.: 202-041-119

Comp.: 664PRO / 664 / 264

GUÍA DE COSTURA



Con esta guía grande, las costuras serán siempre rectas. El margen de costura queda siempre a la misma distancia y se mantendrá el mismo ancho de corte cuando se haga el biés. Las medidas están indicadas en pulgadas y en centímetros.




Ref.: 202-038-010

Comp.: 664PRO / 664 / 264

PRENSATELAS PARA FRUNCIDOS



Si quiere realizar los frunces de manera sencilla, éste es el prensateles que le conviene. Gracias a él podrá confeccionar volantes en telas ligeras y medianas, cortar los bordes, coser el volante y sobrehilarlo en una sola operación.



Ref.: 200-248-101 Prensateles metálico

Comp.: 664PRO / 664 / 264

Ref.: 200-807-001 Prensateles metálico

Comp.: 845 / 745

Ref.: 202-036-111 Guía metálica

Comp.: 664PRO / 664 / 264

PRENSATELAS AJUSTABLE PARA BIÉS




¿Dobladillo cubierto o punto cadeneta? ¿Borde estrecho o ancho? ¿Biés hecho en casa o comprado? La decisión es suya, porque es usted la creadora. Este prensatelas tiene múltiples utilidades. Nada le impide terminar los bordes con un biés, de esta manera sus prendas serán tan bonitas del revés como del derecho.



Ref.: 200-810-007

Comp.: 845 / 745

PRENSATELAS PARA TRABILLAS



Se pueden realizar trabillas de cinturón utilizando la puntada recubierta ancha o triple. Con este prensatelas, los bordes de las trabillas quedan automáticamente replegados. También puede hacer presillas para botones, tirantes estrechos, ...



Ref.: 200-808-002

Comp.: 845 / 745

PRENSATELAS PARA VIVO CON CORDÓN



La ranura del prensatelas guía firmemente el cordón y lo sitúa cerca de la aguja para crear el vivo con cordón o para aplicarlo en alguna labor. Puede utilizar también la guía para biés para introducir el cordón antes de coserlo.



Ref.: 200-814-104

Comp.: 845 / 745

PRENSATELAS PARA DOBLADILLO RECUBIERTO (M)




Utilice las diferentes posibilidades de este prensatelas: cortes, encajes, dobladillo y costura con biés. La extensión ajustable le permitirá efectuar las variantes del dobladillo recubierto. Dependiendo de la técnica que utilice deberá instalar la guía de dobladillos, la guía para encajes o la guía para dobladillo enrollado.



Ref.: 200-801-304

Comp.: 845 / 745

GUÍA PARA PUNTILLAS U OTRAS TERMINACIONES (H-1)




Eficiente e inteligente, esta guía dobla el borde de la tela 6mm. Al mismo tiempo que cose el dobladillo, permite colocar una puntilla u otra terminación.

Esta guía debe ser utilizada con el prensatelas para dobladillo recubierto (M) 200-801-304.

Ref.: 200-801-005

Comp.: 845 / 745

GUÍA PARA BAJOS (H-2)



Cosa dobladillos rectos sin tener que medir, poner alfileres o planchar. Solamente inserte la tela en la guía y automáticamente se crea un dobladillo de 2,5 cm de ancho.

Esta guía debe ser utilizada con el prensatelas para dobladillo recubierto (M) 200-801-304.

Ref.: 200-801-108

Comp.: 845 / 745

GUÍA PARA BIÉS (H-3)



Ahorre tiempo comprando el biés pre-doblado. La guía separa los bordes del biés para coserlos a la tela. Utilice una puntada recubierta o una cadeneta para asegurar el biés a la tela.

Esta guía debe ser utilizada con el prensatelas para dobladillo recubierto (M) 200-801-304.

Ref.: 200-801-201

Comp.: 845 / 745

PRENSATELAS DE DOBLADILLO RECUBIERTO CON TRES GUÍAS: H-1, H-2 Y H-3



Éste set le ayudará a ahorrar mucho tiempo y problemas facilitándole la costura de dobladillos o terminaciones. Le ofrece tres maneras diferentes de acabar sus múltiples proyectos.

Ref.: 202-254-003

Comp.: 845 / 745

PRENSATELAS PARA CINTAS (Q)



Con este prensatelas tan versátil podrá coser cintas de 1 cm de manera rápida y segura con dobladillo recubierto ancho. Utilícelo con cordón o con hilo decorativo para crear trenzas o inserte una cinta para estabilizar las costuras en tejidos elásticos.

Ref.: 496-245-20

Comp.: 845 / 745

PRENSATELAS PARA PESPUNTE RECUBIERTO (N)




Este prensatelas transparente está diseñado para guiar la tela mientras cose pespunte recubierto por el centro de la tela. Puede utilizarlo con la guía para pespuntes para ir guiando la tela por la marca.

Ref.: 200-804-101

Comp.: 845 / 745

GUÍA PARA PESPUNTE RECUBIERTO (N-1)



La guía para puspunte recubierto es muy práctica para asegurar las telas que se deshilachan alineándolas en el centro de la costura.

Debe ser utilizado con el prensatelas para cadeneta 200-804-101.

Ref.: 200-804-008

Comp.: 845 / 745

PRENSATELAS PARA DOBLADILLO RECUBIERTO SUPERIOR (R)



Este prensatelas especial azul está creado especialmente para el dobladillo recubierto superior.

Ref.: 797-812-004

Comp.: 845

PRENSATELAS PARA JARETAS (K)




Haga jaretas con su recubridora gracias a éste prensateles. Puede coser estas preciosas jaretas simplemente ajustando la máquina para coser dobladillo estrecho y utilizando la guía cordones o para jaretas.



Ref.: 200-802-202

Comp.: 845 / 745

GUÍA PARA JARETAS



El método favorito para crear efectos de volumen y de textura en la tela. La guía levanta la tela para crear jaretas con relieve. Cosa jaretas rectas o curvas donde prefiera.


Debe utilizarlo siempre con el prensateles para jaretas (K) 200-802-202.



Ref.: 200-802-006

Comp.: 845 / 745

GUÍA PARA CORDÓN



Cosa jaretas con cordón y nunca se le aplanarán. Pruebe a utilizar esta guía con un tejido transparente y un cordón de color. Conseguirá contrastes de colores tanto si utiliza el mismo tono como si utiliza tonos en contraste.


Debe utilizarlo siempre con el prensateles para jaretas (K) 200-802-202.



Ref.: 200-802-305

Comp.: 845 / 745

PRENSATELAS DE CADENETA (F)




Una gran característica que le ofrece su recubridora es la posibilidad de crear un diseño con cadeneta. Este prensatelas transparente nos permite total visibilidad durante la costura. Para obtener otros resultados coloque la guía para entredós o la guía para puntillas para tener más control de lo que quiera realizar.



Ref.: 200-803-306

Comp.: 845 / 745

GUÍA DE ENTREDÓS (F-2)



El entredós es un bonito detalle para crear con el dobladillo recubierto. La guía mantiene la tela siempre separada a la misma distancia durante la costura. Decore lencería, cree detalles en bolsillos o simplemente para añadir tela.



Ref.: 200-803-007

Comp.: 845 / 745

GUÍA DE PUNTILLAS (F-3)



Consiga un alineado profesional de la puntilla al borde de la tela con esta guía. Cosa la puntilla con un dobladillo recubierto sin necesidad de utilizar alfileres.



Ref.: 200-803-100

Comp.: 845 / 745

GUÍA PARA COSTURA PLANA (F-4)



Una costura plana garantiza la solidez y la resistencia de las puntadas. Descubra las ventajas de esta costura con el dobladillo recubierto, que sólo pliega la parte superior del tejido (lo que reduce el espesor de la costura).

Ref.: 200-803-203

Comp.: 845 / 745

PRENSATELAS DE CADENETA (F) CON DOS GUÍAS



Utilice el prensatelas de cadeneta con sus dos guías adicionales para crear de manera muy sencilla entredós para decorar tus proyectos o puede también realizar costuras planas.

Ref.: 202-247-003

Comp.: 845 / 745



DISPOSITIVO DE FIJACIÓN



Este dispositivo de fijación es necesario para utilizar alguno de los accesorios siguientes. Deben estar adaptados a la máquina mediante éste dispositivo básico de soporte.



Ref.: 200-812-102

Comp.: 845 / 745

GUÍA PARA TELA



Con esta guía grande, las costuras serán siempre rectas. El margen de costura queda siempre a la misma distancia y se mantendrá el mismo ancho de corte cuando se haga el biés. Las medidas están indicadas en pulgadas y en centímetros.

Siempre debe ser usado con el dispositivo de sujeción 200-812-102.

Ref.: 396-001-42

Comp.: 845 / 745

GUÍA PARA CURVAS



¿Los bordes de los manteles o de las fundas de cama son difíciles de realizar? Este guía le permite coser un borde curvo con un borde recto utilizando el programa de sobrehilado con 4 hilos.


Siempre debe ser usado con el dispositivo de sujeción 200-812-102.



Ref.: 200-812-009

Comp.: 845 / 745

DISPOSITIVO PARA CINTA



Gracias a éste dispositivo, puede elegir entre dobladillo recubierto o cadeneta, dobladillo ancho o estrecho, comprar o fabricar la cinta de biés. La decisión es suya, pues éste accesorio es muy versátil.

Siempre debe ser usado con el dispositivo de sujeción 200-812-102.



Ref.: 200-814-001 Para biés predoblado

Comp.: 845 / 745

Ref.: 396-001-30 Para biés desdoblado

Comp.: 845 / 745

GANCHO PARA PUNTADA RECUBIERTA SUPERIOR




Éste gancho está especialmente creado para el punto recubierto superior.

Ref.: 797-342-008

Comp.: 845

GUÍA HILO CIRCULAR




Éste guía hilo está diseñado para guiar el hilo del áncora de recubierto superior.

Ref.: 797-343-009

Comp.: 845

PRENSATELAS MULTIUSOS




Con este prensatelas puede realizar su propio cordón o agregar a un borde a una cinta, pasando un hilo metálico por el orificio de la guía. También puede coser elástico con el soporte para gomas situada delante del prensatelas para conseguir una manera fácil de coser elástico directamente a la tela.

Ref.: 200-805-009

Comp.: 845 / 745

FRUNCIDOR ELÁSTICO



Éste fruncidor elástico realiza todo el trabajo. El fruncidor elástico extiende uniformemente el elástico al mismo tiempo que se cose sobre la tela. ¡Nada más fácil y preciso!

Debe ser utilizado con el prensatelas multi-usos 200-805-009.

FRUNCIDOR ELÁSTICO - 7.5 MM



Ref.: 200-805-102

Comp.: 845 / 745

FRUNCIDOR ELÁSTICO - 10 MM



Ref.: 200-805-205

Comp.: 845 / 745

FRUNCIDOR ELÁSTICO - 13 MM



Ref.: 200-805-308

Comp.: 845 / 745

PRENSATELAS FRUNCIDOR DE ELÁSTICO Y ACCESORIOS



El prensateelas fruncidor de elástico realiza el trabajo de unir elástico y también es ideal para hacer su propio cordoncillo. Tres accesorios se incluyen en este conjunto para que pueda coser gomas elásticas de 7,5 mm, 10 mm o 13 mm sobre la tela. Ajuste el tornillo para controlar la tensión o presión.

Ref.: 202-248-004

Comp.: 845 / 745

GUÍA DE COSTURA



Ya no es necesario dibujar líneas para coser pespunte paralelo. Inserte la guía de costura y cose líneas paralelas uniformemente espaciadas con la puntada de la cadeneta o con dobladillo recubierto.

Ref.: 797-881-004

Comp.: 845 / 745

CAJÓN PARA SOBRANTES



Este cajón para sobranes atrapa los restos que de lo contrario caen sobre su mesa o al suelo al recortar la tela.




Ref.: 797-866-106

Comp.: 845 / 745

Ref.: 798-042-101

Comp.: 664PRO / 664

GUÍA-HILOS AUXILIAR PARA CONOS




Si tiene que usar conos de hilo industrial, coloque este guía-hilos en la superficie detrás de la máquina y conecte la guía a la antena de manera que el hilo salga suavemente hacia la máquina.



Ref.: 200-811-008

Comp.: 845 / 745

SOPORTE PARA HILOS HORIZONTAL



Algunos hilos especiales tienden a torcerse al desbobinarse. Este accesorio mantiene las bobinas en posición horizontal en la antena guía-hilo para eliminar la torsión.



Ref.: 396-001-43

Comp.: 845 / 745 / 664PRO / 664 / 444 / easycover

MESA DE EXTENSIÓN PARA RECUBRIDORA



Se adapta fácilmente a su máquina, dándole una superficie de trabajo mucho más grande y un soporte adicional para sus grandes proyectos de costura. Superficie de costura de 295 mm x 205 mm.



Ref.: 795-812-307

Comp.: 444 / easycover

DISPOSITIVO DE FRUNCIDOR DE ELÁSTICO



Coser elástico no es fácil si no tiene este fruncidor de elástico. Actúa como la "tercera mano" que se necesita para la costura de gomas elásticas, estirándolas uniformemente mientras se unen a la tela.



ESTRECHO Adecuado para gomas elásticas de 6 mm a 8,5 mm.

Ref.: 795-816-116

Comp.: 444 / easycover

ANCHO Adecuado para gomas elásticas de 10 mm a 12 mm.

Ref.: 795-817-117

Comp.: 444 / easycover

PRENSATELAS DE ALTA VISIBILIDAD PARA PUNTADA RECUBIERTA



Parcialmente transparente, este prensatelas proporciona una visibilidad completa, dándole más espacio para llevar a cabo su creatividad con un control perfecto.



Ref.: 795-818-118

Comp.: 444 / easycover

GUÍA DE COSTURA AJUSTABLE



Esta guía asegura siempre costuras perfectas y es fácilmente ajustable.


Ref.: 795-806-113

Comp.: 444 / easycover

GUÍA PARA DOBLADILLOS



Esta guía se puede utilizar para dobladillos anchos de 1,5 cm a 4,5 cm. Sin medir, sin alfileres ni planchar obtendrá grandes resultados.



Ref.: 795-839-115

Comp.: 444 / easycover

SET EMBUDO PARA CINTA



Doble y aplique cintas utilizando una puntada de cadeneta para obtener un borde espectacular para mantas, manteles y chaquetas.

Se obtiene una borde de 8 mm usando una cinta de 32 mm de ancho. Se obtiene una borde de 12 mm usando una cinta de 42 mm de ancho.



Embudo para cinta – ESTEREOCHO 8mm

Ref.: 795-838-114

Comp.: 444 / easycover

Embudo para cinta – ANCHO 12mm

Ref.: 795-844-032

Comp.: 444 / easycover

PRENSATELAS PARA EMBUDO



Este prensatelas para embudo se puede usar para crear acabados en camisetas. Gracias a su transparencia, le ofrece más visibilidad al coser. Además, se han añadido guías para facilitar su uso. Este prensatelas se puede utilizar con el "Set de embudo" anterior 795-838-114 y 795-844-032.



Ref.: 796-402-004

Comp.: 444 / easycover

PRENSATELAS CON GUÍA CENTRAL



Le permite alinear el centro de una puntada de dos o tres agujas con una costura existente, para puntadas más rectas y más precisas. Ideal para la ropa deportiva, aportando fuerza extra en las costuras que están expuestas a mucha tensión. Úselo para reforzar las costuras ya cosidas, o para añadir un toque decorativo.



Ref.: 795-819-119

Comp.: 444 / easycover

SOPORTE DE CINTA (PARA EMBUDO)



El soporte de cinta es perfecto para envolver la cinta que se utilizará para el embudo. El soporte debe colocarse a la misma altura que la guía de cinta. La cinta se proporciona suavemente mediante la rotación de la varilla de bobinado para obtener un acabado perfecto. Se recomienda usar el soporte de cinta con el set de embudo . ref. 795-838-114 y 795-844-032.



Ref.: 202-402-008

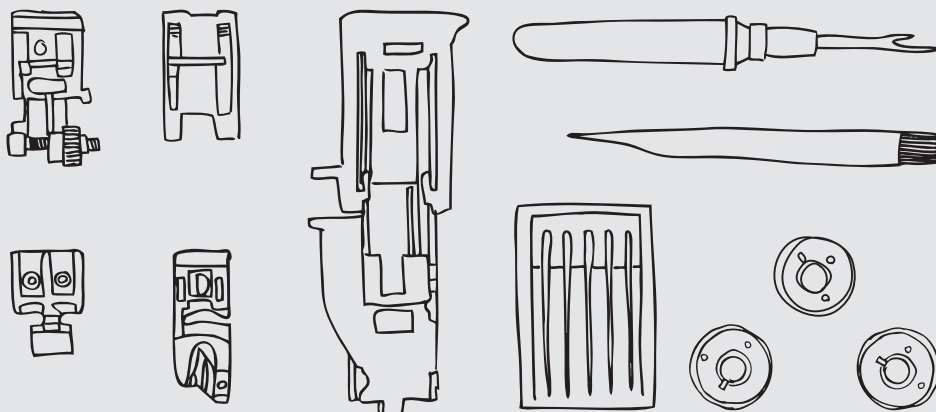
Comp.: 444 / easycover



ACCESORIOS GENERALES

La mayoría de nuestros accesorios generales son compatibles con todas las máquinas de la gama **elna**. Desde cubiertas de protección hasta diferentes tipos de agujas, encontrará una amplia colección de accesorios útiles.

Los accesorios de este apartado son compatibles con las máquinas elna de costura, bordado, overlocks y recubridoras.



LÁPIZ DE MEMORIA USB




Para transferir los diseños a su máquina de bordado elna desde su ordenador.
Capacidad de almacenamiento 1GB.

Ref.: 395-741-60

Comp.: 970 / 940 / 920 / 900 / 860 / 830 / 820 / 780

DESTORNILLADOR



Destornilladores con punta plana.

Ref.: 820-832-005 Pequeño

Comp.: Todos los modelos elna

Ref.: 647-803-004 Pequeño y delgado

Comp.: Todos los modelos elna

PLACA PARA GRUESOS Y BOTÓN DE ANILLA



Esta placa nos ayudará a pasar gruesos y a la costura de botones dejando un cuello para el botón de anilla.

Ref.: 832-820-007

Comp.: Todos los modelos elna

CEPILLO DE LIMPIEZA



El cepillo de limpieza es necesario para un buen y delicado mantenimiento de su máquina de coser. Facilita la limpieza de áreas pequeñas y no es difícil acceder a todos los lugares.

Ref.: 802-424-004

Comp.: Todos los modelos elna

ENHEBRADOR DE AGUJA




Ésta herramienta es muy práctica para un rápido enhebrado de las agujas y también ayuda a colocar la aguja en la barra-aguja.

Ref.: 200-347-020

Comp.: Todos los modelos elna (excepto eXpressive 940)

ENHEBRADOR DE ÁNCORA INFERIOR



Ésta herramienta es muy útil para un enhebrado rápido y preciso del ánncora inferior de su elna 264.

Ref.: 784-806-005

Comp.: 264

ABREOJALES



El abreojales es muy utilizado para abrir los ojales y también para descoser cualquier tipo de costura.

Ref.: 200-133-021

Comp.: Todos los modelos elna

PINZAS



Las pinzas le ayudarán a manipular los hilos con mayor precisión durante el enhebrado o para manipular la tela.

Ref.: 624-801-001

Comp.: Todos los modelos elna

ACEITE

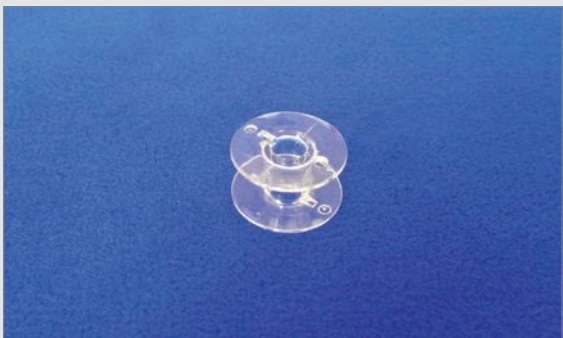


Este aceite evita la corrosión de las partes mecánicas que soportan mucha fricción.

Ref.: 741-814-003

Comp.: Todos los modelos elna

CANILLAS



Estas canillas son las únicas que se pueden utilizar en todas las máquinas de coser elna. Paquete de 10 canillas.

Ref.: 395-751-83 = 1x

Comp.: Todos los modelos


Ref.: 200-122-027 = 10x

Comp.: Todos los modelos

Ref.: 770-591-001 = 1x

Comp.: 970

CANILLAS "EASY BOBBIN"



Las canillas "easy bobbin" detienen el hilo para un bobinado más fácil. No es necesario sujetar el hilo de la canilla manualmente para el comienzo del bobinado. El almacenamiento también es más fácil y limpio gracias a nuestra caja de canillas elna, que incluye 10 canillas "easy bobbin".

Ref.: 202-260-002 Caja de canillas elna con 10 canillas "easy bobbin"

Comp.: Todos los modelos

Ref.: 202-192-404 1 x «easy bobbin»

Comp.: Todos los modelos elna con gárfio horizontal

CANILLERO



Éste canillero metálico debe utilizarse con las máquinas de coser de gárfio oscilante vertical.

Ref.: 395-710-08

Comp.: 240 / 220 / Sew Fun, Green, Zebra / Sew 75

Ref.: 395-768-00

Comp.: 940

Ref.: 770-590-000

Comp.: 970

COJÍN PARA ALFILERES



Este pequeño cojín de alfileres se coloca en el lugar del portabobinas adicional a su máquina de coser para que siempre tenga un acceso cercano a los alfileres y un lugar para ponerlos mientras cose.

	Ref.: 202-256-005		Ref.: 202-256-016
	Ref.: 202-256-027		Ref.: 202-256-038

Comp.: 820 / 760PRO / 760 / 730PRO / 740 / 730 / 540S / 540 / 520S / 520 / elnaStar / Star Edition / 3210 / 340 / 320 / 160 / 150

CAJA PARA ACCESORIOS ELNA



Caja de accesorios con una suave espuma en el interior que se adapta a los accesorios para protegerlos.
Ancho: 19,5 cm / Alto: 3 cm / Largo: 10 cm

Ref.: 843-823-004

Comp.: Todos los modelos elna

CAJA DE ACCESORIOS



Esta caja de accesorios es perfecta para almacenar todos sus accesorios de elna. An. 20 cm (7,9"), Al. 8,5 cm (3,3"), Pr. 16,5 cm (6,5").

Ref.: 866-801-018

Comp.: Todos los modelos elna

SOPORTE DE BOBINAS – GRANDE, PEQUEÑO Y ESPECIAL




Los soportes de bobinas se utilizan para mantener las bobinas en su posición horizontal. El tamaño dependerá del diámetro de la bobina. El tamaño especial es para las bobinas grandes que no cabrían en el porta bobinas horizontal con el soporte de bobina grande. Los soportes de bobinas hacen que las bobinas queden sujetadas sin caer ni creando huecos.

Ref.: 822-020-503 (G) / 822-019-509 (P) / 202-240-006 (ES)

Comp.: 920 / 900 / 860 / 830 / 820 / 780 / 760PRO / 760 / 730PRO / 730 / 720 / 680 / lotus / lotus 2 / 580 / 570 / 560 / 550 / elnaStar / Star Edition / 540S / 540 / 520S / 520 / 3210 / 340 / 320 / 240 / 220 / 160 / 150 / Sew Fun, Green, Zebra / Sew 75

HORQUILLA PARA ALFOMBRAS



La horquilla para alfombras le ayuda a crear hermosos acabados y franjas directamente en su proyecto. Envuelva cintas, trenzas o hilos alrededor de la horquilla y cósalos en su tejido para asegurarlos. Cosa filas paralelas espaciadas anchas o estrechas para obtener diferentes resultados.

Ref.: 424-630-10

Comp.: 920 / 900 / 860 / 780 / 760PRO / 760 / 730PRO / 730 / 720 / 680 / lotus 2 / lotus / 580 / 570 / 560 / 550 / elnaStar / Star Edition / 540S / 540 / 520S / 520 / 3210 / 340 / 320 / 240 / 220 / 160 / 150 / Sew Fun, Green, Zebra / Sew 75

FUNDA DE PROTECCIÓN SEMI-RÍGIDA



Funda de protección semi-rígida con bolsillos.

Ref.: 861-806-100

Comp.: 860 / 680 / 580

Ref.: 849-804-007

Comp.: 540S / 520S / 540 / 520

Ref.: 858-802-014

Comp.: 780 / 760PRO / 760 / 740 / 730PRO / 730

FUNDA DE PROTECCIÓN SEMI-RÍGIDA



Semi hard dust cover with storage pockets and hole for carry handle for your eXcellence 720.

Ref.: 846-831-004

Comp.: 720

BOLSA DE TRANSPORTE – FUNDA DE PROTECCIÓN



Se puede utilizar como bolsa de transporte o como funda de protección. Ancho: 42,5 cm / Alto: 41 cm / Largo: 17,5 cm

Ref.: 395-800-15

Comp.: 570 / 560 / 550 / elnaStar / Star Edition / 540S / 540 / 520S / 520 / 3210 / 340 / 320 / 240 / 220 / 160 / 150 / Sew Fun, Green, Zebra / Sew 75

Ref.: 506-808-009

Comp.: 3210

BOLSA DE TRANSPORTE



Bolsa con asa para transportar su máquina de coser. La bolsa contiene en su interior una cinta para sujetar la máquina a la base reforzada.

Ref.: 849-802-005

Comp.: 570 / 560 / 550 / elnaStar / Star Edition / 540S / 540 / 520S / 520 / 3210 / 340 / 320 / 240 / 220 / 160 / 150 / Sew Fun, Green, Zebra / Sew 75

BOLSA CON RUEDAS



Bolsa con ruedas grande con una cinta en el interior para sujetar la máquina. Altura del asa: hasta 94 cm. Ancho: 51 cm / Alto: 40 cm / Largo: 29 cm

Ref.: 395-800-14

Comp.: 860 / 820 / 680 / lotus2 / lotus / 580 / 570 / 560 / 550 / elnaStar / Star Edition / 540S / 540 / 520S / 520 / 3210 / 340 / 320 / 240 / 220 / 160 / 150 / Sew Fun, Green, Zebra / Sew 75 / 845 / 745 / 664PRO / 664 / easycover / 444 / 264

MESA ACOLCHADO



Esta mesa de extensión es muy práctica para acolchado o costura de gran tamaño.

Ref.: 502-403-008

Comp.: 450

MESA DE EXTENSIÓN PARA COSER Y ACOLCHAR



La mesa proporciona más superficie para soportar proyectos grandes facilitando así la costura.

Ref.: 506-803-004

Comp.: 3210

Ref.: 849-808-001

Comp.: 660 / 620

MESA DE EXTENSIÓN EXTRA-ANCHA TRANSPARENTE



Esta mesa de extensión es un práctico accesorio imprescindible que ofrece mayores posibilidades de trabajo y apoyo adicional para todos los proyectos de costura o acolchado. Midiendo 61 cm x 40,6 cm, esta mesa resistente tiene patas ajustables atornillables para un fácil almacenamiento.

Ref.: 861-406-003

Comp.: 860 / 680 / 580

MESA DE EXTENSIÓN



Esta mesa de extensión es un práctico accesorio imprescindible que ofrece mayores posibilidades de trabajo y apoyo adicional para todos los proyectos de costura o acolchado.

Ref.: 491-701-138

Comp.: 540 / 520

Ref.: 489-709-508

Comp.: 720

MESA DE TRABAJO EXTRA-GRANDE Y GUÍA DE TELA



Esta mesa de trabajo es un práctico accesorio que permite un apoyo extra a la hora de trabajar los acolchados. La guía de tela es muy útil para ayudarle a coser recto en proyectos grandes. La medida de la mesa es de 62 x 42cm.

Ref.: 858-419-010

Comp.: 760PRO / 730PRO

MESAS DE COSTURA

Nuestras mesas de costura ofrecen una superficie estable para insertar la máquina de coser. Además proporcionan un gran espacio de trabajo de 45" x 17,7" (115 x 45 cm). Además permita la colocación de la rodillera para alzar el prensatelas.



BANCADA SIN LAS PLACAS PARA LA MÁQUINA

Esta mesa no incluye ninguna placa de máquina de coser y requiere la compra de ella.

Ref.: 494-710-003

Comp.: 9600 / 920 / 900 / 860 / 780 / 760PRO / 760 / 740 / 730PRO / 730 / 720PRO / 720 / 680 / 580

BANCADA CON LAS PLACAS PARA LA MÁQUINA A, B Y C

Está provista de una abertura para la rodillera y con un cajón para guardar los accesorios. Las placas A, B y C están incluidas.

Ref.: 494-711-004

Comp.: 9600 / 900 / 760PRO / 760 / 740 / 730PRO / 730 / 720



MESA DE COSTURA SIN BANDEJAS ADAPTABLES Y SIN CAJÓN

Esta mesa de costura no incluye ningún cajón ni bandeja adaptable a la máquina de coser y requiere la compra de, al menos, una bandeja.

Ref.: 494-708-101

Comp.: 9600 / 920 / 900 / 860 / 780 / 760PRO / 760 / 740 / 730PRO / 730 / 720PRO / 720 / 680 / 580

MESA AUXILIAR



La mesa auxiliar (115 x 45 cm) es la compañera perfecta de la mesa de costura para corte, overlock o para una pequeña máquina de coser. En los laterales se pueden colocar de manera opcional bolsillos resistentes de loneta.

Ref.: 494-709-009

Comp.: Todas las mesas de costura elna

BOLSILLOS LATERALES



Los bolsillos de almacenamiento son compatibles con todas nuestras mesas de coser. Los bolsillos son muy duraderos, de tela resistente, lo suficientemente grandes como para contener todo lo que necesita al lado de su máquina de coser Elna!

Ref.: 494-805-006

Comp.: Todas las mesas de costura elna

CAJÓN OPCIONAL



Puede complementar nuestras mesas de costura para crear un espacio de almacenamiento adicional.

Ref.: 494-708-204

Comp.: Mesa de costura Ref. 494-708-101

PLACA ADAPTABLE A LA MESA DE COSTURA

Las placas adaptables son necesarias para adaptar la máquina a la mesa de trabajo mostradas en la página anterior ((ref. 494-710-003, 494-711-004 or 494-708-101)



PLACA A

Ref.: 494-401-101
 Comp.: 900 / 760PRO / 760 / 740 / 730PRO / 730



PLACA B

Ref.: 494-402-102
 Comp.: 720



PLACA C

Ref.: 494-403-103
 Comp.: 9600



PLACA D

Ref.: 494-405-105
 Comp.: 860 / 850



PLACA E

Ref.: 494-406-106
 Comp.: 920



PLACA F

Ref.: 494-407-004
 Comp.: 680 / 580



PLACA G

Ref.: 494-408-108
 Comp.: 780



PLACA H

Ref.: 494-712-005
 Comp.: 720PRO

PEDAL CORTA-HILOS



Éste pedal debe ir colocado junto al pedal grande (no incluido). Permite cortar el hilo desde el pedal, una manera muy sencilla con la cual no es necesaria apartar las manos del su proyecto.

Ref.: 858-418-008

Comp.: 920 / 900 / 860 / 850 / 780 / 760PRO / 760 / 730 / 720PRO / 720 / 680

PEDAL GRANDE



Una versión más grande del pedal estándar. Éste pedal más grande permite tener un mayor control y aporta más comodidad.

Ref.: 858-417-007

Comp.: 920 / 900 / 860 / 850 / 780 / 760PRO / 760 / 730PRO / 730 / 720 / 680 / lotus / 580 / elnaStar / Star Edition

FILETA PARA 5 CONOS



La fileta para 5 conos le da la posibilidad de tener preparados los hilos para el bordado. Es práctica también para sujetar los conos de hilo industriales. El hilo queda sujeto sin peligro de que se vuelque. Esta fileta se adapta de manera muy sencilla a la máquina.

Ref.: 852-403-002

Comp.: 820

Ref.: 859-450-005

Comp.: 920 / 900 / 860 / 850 / 830L / 830 / 780 / 680 / 580

FILETA PARA 2 CONOS



Esta fileta tiene una antena retráctil especialmente diseñada para bobinas grandes o conos. Contiene espacio para 2 conos.

Ref.: 859-449-012

Comp.: 920 / 900 / 860 / 850 / 830L / 830 / 780 / 760PRO / 760 / 730PRO / 730 / 680 / 580 /

PORTA-BOBINAS ADICIONAL



Utilice el porta-bobinas adicional con su máquina de coser Lotus para realizar una costura con doble aguja para obtener un acabado profesional. Este porta-bobinas tiene que ir colocado en el devanador de canilla.

Ref.: 395-710-23

Comp.: lotus 2 / lotus




AGUJAS CON CAÑA AZUL

Esta aguja tiene un diseño único para evitar que se salten puntos o el fruncido en telas problemáticas como los tejidos sintéticos. Tamaño 75/11.

Ref.: 200-346-029

Todos los modelos elna



AGUJAS CON CAÑA ROJA

Ideal para costura general y para bordado en telas de grosor medio o gruesas. El agujero grande permite que quepan hilos mas gruesos, evita que los hilos metálicos se rompan, y facilita el enhebrado de la aguja. Tamaño 90/14.

Ref.: 990-314-132

Todos los modelos elna



AGUJAS CON CAÑA MORADA

Ésta aguja evita que se salten las puntadas en tejidos gruesos o en tejidos de punto durante la costura normal o el bordado. Su punta de bola ayuda a crear puntos perfectos. Tamaño: 90/14.

Ref.: 202-244-000

Todos los modelos elna



SET DE AGUJA DOBLE UNIVERSAL

Éste set de aguja doble universal incluye: 1 aguja doble, 2 agujas de tamaño 75/11, 1 aguja de tamaño 90/14 y 1 aguja con caña azul. La aguja doble es muy útil para crear dos pespuntos paralelos y se puede utilizar en todas las máquinas de coser elna.

Ref.: 200-343-026

Todos los modelos elna



SET DE AGUJAS UNIVERSALES

El set de agujas universales incluye: 2 agujas de tamaño 75/11, 1 aguja de caña azul de tamaño 75/11 y 2 agujas de tamaño 90/14. Su punta ligeramente redondeada ayuda a evitar problemas en numerosos materiales.

Ref.: 200-135-023

Todos los modelos elna



SET DE AGUJAS DE RECORTE

Este set contiene 4 agujas de colores con diferentes ángulos de corte: Roja 0°, Azul 45°, Negra 90° y Verde 135°.

Ref.: 202-298-009

Compatible wi eXpressive 920



SET DE AGUJAS ORGAN 11DB

Ésta aguja es ideal para las máquinas de bordado semi-profesional. Este set contiene 10 agujas.

Ref.: 770-811-000

Comp.: 970 / 940



elnamaquinasdecoser

Rev. 12 / 2019 | J. Pujol

Elna International Corp. SA | Ginebra - Suiza

www.elna.com